

Подготовка к обучению грамоте №8

Л.Е.Журова

Автор презентации :
Еремина Ирина Анатольевна



Занятие 7

Цель: обучать детей звуковому анализу слова; закреплять дифференциацию твердых и мягких, звонких и глухих согласных звуков; обучать умению сравнивать слова по их звуковому составу; называть слова по определенному фонематическому признаку.

Автор : Еремина Ирина Анатольевна

1. Игра с мячом «Назови слова»

Сейчас я буду называть звук, а тот, кому я брошу мяч, должен придумать слово которое начинается с этого звука!



Д А М О Л У

В И Р Е Б Э З А

К Ю Н О П Я



Давайте вспомним, какие бывают звуки



Гласный звук



Согласный звук



Чем отличаются звуки от ЗВУКИ букв? БУКВЫ

МЫ СЛЫШИМ



МЫ ВИДИМ И ЧИТАЕМ



МЫ ПРОИЗНОСИМ



МЫ ПИШЕМ



2. Вспомните, в каком слове вы искали звуки в прошлый раз?

Назовите 1 звук в слове СЫР?

наз? (*)

(с)

Какой это звук? (тв.согл.)



Каким цветом мы его обозначаем? (с) (*)

Назовите 2 звук в слове СЫР

Расскажите про него (какой, цвет) (*)

Расскажите про оставшийся звук (назовите его, какой, цв.) (*)

Возьмите карандаши и закрасьте в тетради соответствующие квадраты



3. Найдите одинаковые

2 картинка - звуковые карточки


- Назовите **3 звука** в слове сыр,

закройте соответствующее окошко под словом нужной карточкой (1 звук, 2 звук) проверьте (*)

- В прошлый раз мы разбирали слово дым, (*) самостоятельно обозначьте звуки фишками на схеме.

Проверьте друг у друга, правильность выполнения задания (*)

- Какие одинаковые звуки есть в словах СЫР - ДЫМ



4. Работа в тетради

Выложите в тетради слово РАК

С какого звука начинается это слово? Р

А в слове СЫР есть этот звук?

Где он находится?

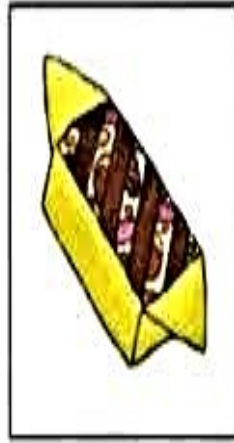
Сегодня, я научу вас играть в одну интересную игру, которая называется «Паровозик слов»



5. Игра в слова

«Паровозик слов»

Каждое последующее слово должно начинаться с
последнего звука предыдущего слова



**Вы все такие молодцы!
Но, лучше всех, сегодня
были.....**

**Вы согласны со мной?
Что вам сегодня больше
всего**

**понравилось делать?
Дома с родителями
поиграйте в новую игру,**

которой вы сегодня

Интернет-ресурсы:

Фон для рамки <http://ramki-vsem.ru/fon/fon-cvety9.jpg>

Линия <http://s4.pic4you.ru/y2014/06-20/24687/4456516-thumb.png>

Картинки <https://yandex.ru/search/?text=картинки>

источник шаблона: Фокина Лидия Петровна, учитель начальных классов, МКОУ «СОШ ст. Евсино», Искитимского района, Новосибирской области

Сайт <http://linda6035.ucoz.ru/>