


МБДОУ «Детский сад комбинированного вида №32 «Аленький
цветочек»

Режевского городского округа

«Рисование хвойных деревьев»


Младшая группа

Приём рисования-
«Рыбий скелет».




Младшая группа

Приём рисования из нескольких треугольников.



Младшая группа-конец года

Приём-«юбочки»
ствол, дуги и хвоя
вертикальным
примакиванием.




Средняя группа

Приём
рисования
ёлочка с
«оборочками».



Средняя группа

Приём-ёлочка юная, лапки мохнатые.




Средняя группа

Приём рисования смелыми движениями, жёсткой кистью.



Средняя группа конец года

Приём-«юбочки»
макушка-мутовочка.



Старшая группа

Приём рисования-
движения слева на
право, жёсткой кистью.



Подготовительна я група

Приём-
«сугробика»



Старшая, подготовительная группа


Приём рисования по
сырой бумаге.



Подготовительная группа



Подготовительная группа



Монотипия.

Сложить лист вдвое и на одной его половине нарисовать задуманный образ. Лист снова складывается пополам для получения отпечатка.

Подготовительная группа

Приём рисования сосны.
Ствол, корни стелются по земле. Ветки горизонтально стволу.
Хвоя рисуется-тычком.





Подготовительная группа

Другой способ рисования сосны. Хвоя-короткие штришки, или примакивание.



Метод-Боба Росса.
Рисование
профессиональны
ми,
художественными
кистями.



The background is a vibrant blue gradient, transitioning from a darker blue at the top to a lighter, cyan blue at the bottom. It is decorated with numerous white snowflakes of various sizes and intricate swirling patterns in a lighter shade of blue. The overall aesthetic is clean, modern, and festive.

**Желаем успеха в
творчестве!**