

# Урок математики в 0 классе

ПО ТЕМЕ:

## «Задачи на увеличение и уменьшение числа»

Учитель начальных классов:  
Ботоева Екатерина Михайловна  
СП МКОУ СОШ №3 г.Алагир

## **Цели:**


- Формировать умения решать задачи на увеличение и уменьшение числа на несколько единиц;
- Совершенствовать навык знания последовательности чисел в пределах 10;
- Закрепить знания изученных случаев состава числа;
- Закрепить знания случаев сложения и вычитания чисел 1, 2, 3;
- Развивать внимание, память, речь учащегося;
- Расширять кругозор детей, формировать активность на уроке, навыки самостоятельной работы;
- Воспитывать интерес к уроку математики, прививать навыки самооценки.

## **Оборудование:**

- ✓ Мультимедиапроектор, презентация слайдов урока, компьютер;
- ✓ Учебник «Математика. 1 класс» М.И.Моро;
- ✓ Индивидуальные карточки – состав числа;
- ✓ Схемы задач;
- ✓ карточки настроения.



# Игра «Украсть елочку бусами»




# Игра «Укрась елочку бусами»



# Игра «Какое число спряталось за елочкой»

$5 + 4$

$3 + 2$



$6 + 1$

$1 + 3$

# Игра «Зажги фонарики на елочке»



# Проверка

9

6

3

1

8

7

2

8

6

2

4

4

7

1

7

1

6

5



2

3

4



# Ф у з м и н у т к а





# Задача № 1


$$10 - 3 = 7$$

# Задача № 2



$$5 + 2 = 7$$

Ключеворд:



5 6 3 9 4 8  
Д М Ы Л Ц О



$$7 - 1 = 6$$

$$6 + 2 = 8$$

$$7 + 2 = 9$$

$$9 - 1 = 8$$

$$3 + 2 = 5$$

$$5 - 1 = 4$$

$$1 + 2 = 3$$

М О Л О Д Ц Ы



Очень  
доволен



Не очень  
доволен



Совсем  
не доволен

# Желаем счастья и удачи!

