

Учебно – исследовательская работа:

«Оружие богатырей земли русской»



работу выполнил: Жуланов Андрей
ученик 2 «А» класса МАОУ СОШ №5
научный руководитель: Калинина Н.Н.
учитель начальных классов
высшей квалификационной категории
МАОУ СОШ №5

Русичи



Картина В.М. Васнецова «Богатыри»



Тема:

«Оружие богатырей земли русской»

- **Объектом исследования** послужили сказки, былины, документальные материалы.
- **Предметом исследования** являются оружие и снаряжение богатырей.

Цель: знакомство с оружием и снаряжением богатырей.

Задачи:

- Познакомиться с образцами военного снаряжения богатырей;
- Подобрать иллюстративный материал по теме;
- Изучить теоретические сведения о вооружении и снаряжении русского богатырства;
- Создать оружие богатырей - лук со стрелами своими руками

Гипотеза:




если создать атмосферу заинтересованности вопросом, каким было оружие и снаряжение русских богатырей, то мы сможем пробудить чувство сопричастности к истории своего народа.

БЫЛИНЫ



Сказки



Доспехи и оружие русских воинов



шлем




щиты



кольчуга

Оружие



Оружие

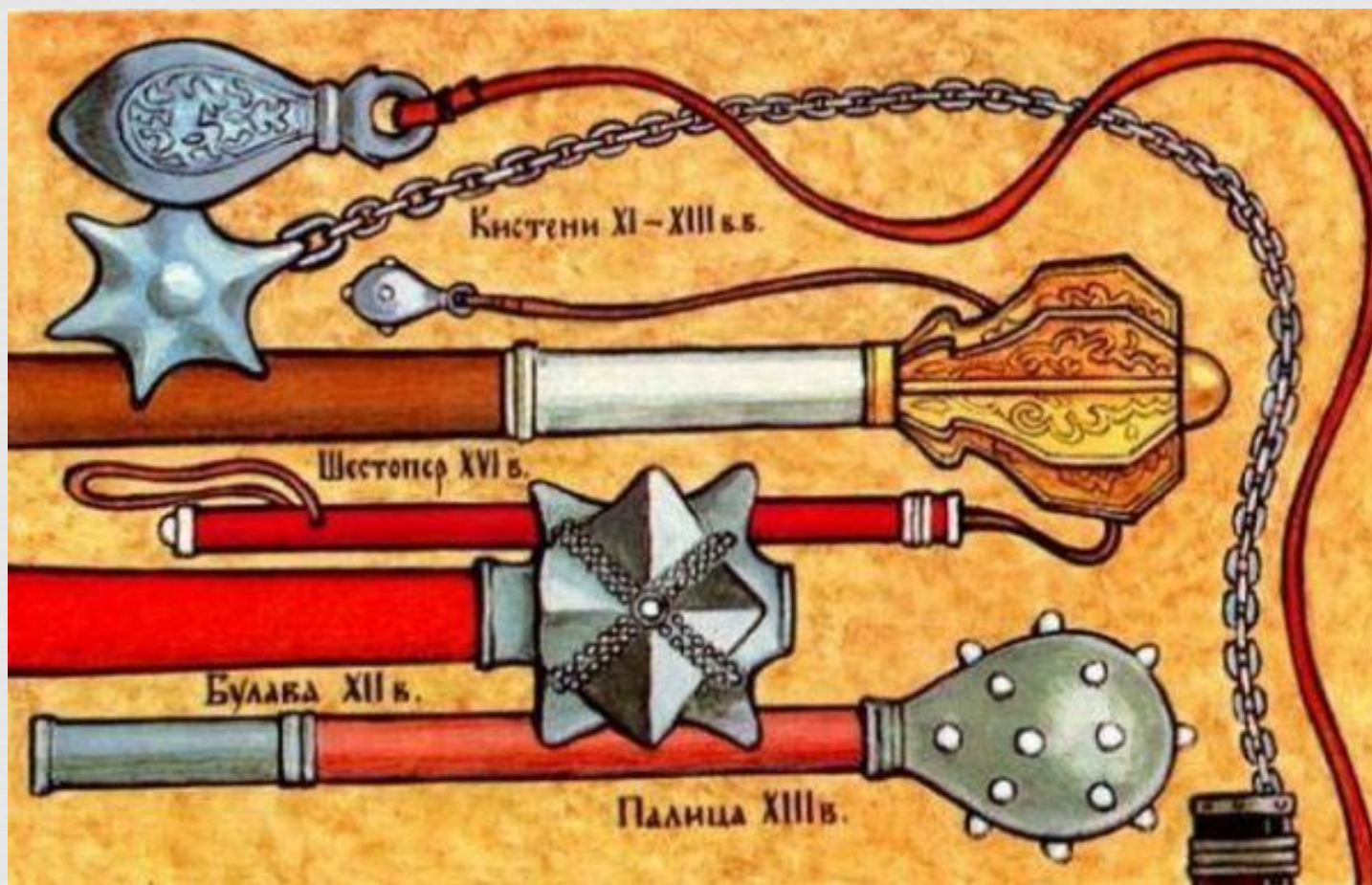
меч



копье



Оружие



Рисунки ОДНОКЛАССНИКОВ






Виды оружия и снаряжения (%)

<input type="checkbox"/> Меч	100
<input type="checkbox"/> Щит	100
<input type="checkbox"/> Кинжал	89
<input type="checkbox"/> Клинок	15
<input type="checkbox"/> Броня	14
<input type="checkbox"/> Метательные ножи	10
<input type="checkbox"/> Булава	8
<input type="checkbox"/> Копье	5
<input type="checkbox"/> Булат	0
<input type="checkbox"/> Дубина	4
<input type="checkbox"/> Посох	0
<input type="checkbox"/> Сабля	3
<input type="checkbox"/> Кувалда	3
<input type="checkbox"/> Молот	0
<input type="checkbox"/> Топор	3


Доспехи:



□ Шлем	90
□ Кольчуга	20
□ Наговицы	0
□ Наручни	0

Выводы: учащиеся хорошо знают щит, меч, шлем, кинжал, названия остальных видов доспехов и оружия богатырей вызывает затруднение.

Что лишнее изображено на картинках?(%)

<input type="checkbox"/>	Плетка	6	
<input type="checkbox"/>	Хлыст	6	
<input type="checkbox"/>	Сумка	9	
<input type="checkbox"/>	Фляга	6	
<input type="checkbox"/>	Кресты	3	
<input type="checkbox"/>	Охотничий нож	1	
<input type="checkbox"/>	Часы	1	
<input type="checkbox"/>	Шипы	1	
<input type="checkbox"/>	Нагайка	0	
<input type="checkbox"/>	Наплечники	1	
<input type="checkbox"/>	Шарф	0	
<input type="checkbox"/>	Капюшон	0	
<input type="checkbox"/>	Маска	0	

Выводы: респонденты показали незнание доспехов и оружия богатырей, об этом свидетельствуют цифры.

Практическая значимость



Ученики, познакомившиеся с моей работой, смогут научиться распознавать оружие и доспехи русских богатырей, объяснять их назначение. Моя работа будет полезна и тем, кто хочет знать историю русского оружия.

Практическая часть

Опыт	Материал для лука	Тетива	Результат	Вывод
1	Ветви ивы	Дратва - прочная кручёная я льняная нитка	После 2-х испытани й лук сломался	Ветки хоть и мягкие, но хрупкие
2	Ветви черемухи		Действую щая модель, прошла неоднократные испытани	Ветви тонкие и гибкие, использовать для лука можно

Так выглядит наш лук со
стрелой, сделанный из ветви
черёмухи



Выступление на фестивале «Зов Пармы»



Гипотеза:



если создать атмосферу заинтересованности вопросом, каким было оружие и снаряжение русских богатырей, то мы сможем пробудить чувство сопричастности к истории своего народа.