

# «Правила дорожного движения на уроках математики» интегрированный урок


4 класс



Учитель Козачкова Ю.В.  
ОШ I-II ст. №13 г. Тореза

# ДОРОЖНАЯ АЗБУКА


Чтобы путь стал безопасным  
И учёба не напрасной  
Знать всем надо без сомненья  
Математику и правила движенья!



# ДОРОЖНАЯ АЗБУКА




**ДВИЖЕНИЕ ПРЯМО**



# ДОРОЖНАЯ АЗБУКА




**Подземный пешеходный  
переход**



# ДОРОЖНАЯ АЗБУКА



**Надземный пешеходный  
переход**




# ДОРОЖНАЯ АЗБУКА



Знаки сервиса дорожного движения


Телефон



# ДОРОЖНАЯ АЗБУКА




**Рекомендуемая скорость.**



# ДОРОЖНАЯ АЗБУКА



**Движение без остановки  
запрещено**






# ДОРОЖНАЯ АЗБУКА



## Дети

Участок дороги вблизи детского учреждения (школы, оздоровительного лагеря и тому подобного), на проезжей части которого возможно появление детей.




# ДОРОЖНАЯ АЗБУКА



## Круговое движение


Движение организовано по кругу  
в направлении стрелок.



# ДОРОЖНАЯ АЗБУКА



**Место отдыха**



# ДОРОЖНАЯ АЗБУКА



**Помни!**  
Правила Дорожного  
Движения - это **ЗАКОН**  
улиц и дорог для всех.  
И этот **ЗАКОН** надо строго  
**выполнять!**

