

Звук [о]. Буквы О, о.



Автор:

учитель начальных классов

МОУ СОШ №25 г.Сочи

Мухина М.В.

ЗВУКИ



ГОВОРИМ СЛЫШИМ

БУКВЫ



ПИШЕМ



ЧИТАЕМ





[л] [щ]
[в] [ц]
[д] [ч]
[ж]



СОГЛАСНЫЕ




С какой буквой
мы познакомились?





- Как стонет крокодил?




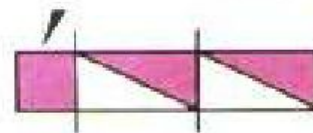
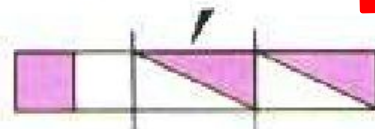


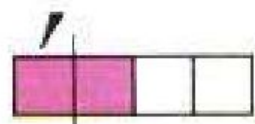
— O-o-o!





a

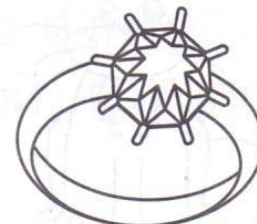

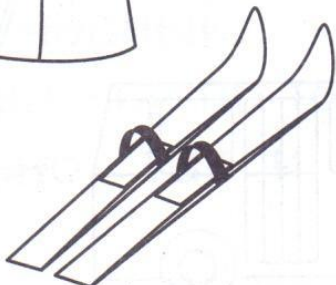
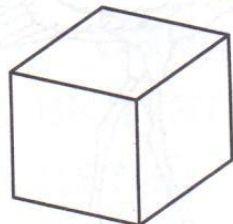
?

o






Раскрась только те предметы, названия которых заканчиваются на звук **О**.







O	o	o																			
o	o	o																			



а о



О



Оля
✶
ОСЛИК

«Лесенка знаний»

РЕФЛЕКСИЯ



Ничего не понятно.



**Всё понятно,
Трудностей
не испытываю.**



Хочу знать больше!

Источники

- **Фон:** http://foto-ramki.com/fon/bumaga/fony_139.jpg
- **Листья:** http://img-fotki.yandex.ru/get/6610/21197587.29/o_96737_f8268728_L.jpg
- **Ручка:** http://img-fotki.yandex.ru/get/5810/47407354.26d/o_8db1c_82279764_orig.png
- **Парусник:**
http://img1.liveinternet.ru/images/attach/c/4/105/25/105025083_o_4f1f4_9b7535ee_M.png
- **Книга для создания списка:**
http://img0.liveinternet.ru/images/attach/c/6/89/341/89341658_large_4068804_oda65f8f2b9e.png
- **Мальчик:** <http://dutsadok.com.ua/clipart/ljudi/63c52bd1de11.png>
- **Девочка:** <http://dutsadok.com.ua/clipart/ljudi/1ae7b447de80.png>
- **Надпись «Здравствуй, школа!»:**
<http://dohoddomalegko.ru/den/hk.png>
- **Рамка:** сканированное изображение свидетельства,
печатная продукция издательства ЗАО «Мир поздравлений»
(обработка в Adobe Photoshop).

Вы можете использовать данное оформление для
создания своих презентаций,
но в своей презентации вы должны указать
автора шаблона:

Ранько Елена Алексеевна
учитель начальных классов
МАОУ лицей №21
г. Иваново

Сайт: <http://elenaranko.ucoz.ru/>