

КОУ ОО «Болховская общеобразовательная школа-интернат
для обучающихся
с ограниченными возможностями здоровья»

Презентация к внеклассному занятию «Как хорошо быть вежливым»

Подготовила:
воспитатель Позднякова Е.А.






Разве любви нам хмурые лица

Или чья-то сердитая речь?

Вы улыбкой умеете делиться

И ответную искру зажечь!

**Улыбнёмся друг другу,
дети!**










Надо вежливо здороваться, прощаться
И приветливо при этом улыбаться!

Что такое вежливость?



Вежливость – это умение вести себя так, чтобы другим было приятно с тобой общаться.



ЗДРАВСТВУЙ

ПРИВЕ
Т

ИЗВИНИТЕ

СПАСИБО

ДО СВИДАНИЯ



**Мы устали, засиделись,
Нам размяться захотелось,
Руки в боки, улыбнулись,
Вправо, влево повернулись.**



**Руки тянем мы друг к
другу,
Будто к солнышку цветок.
А теперь давайте вместе
Мы попрыгаем на месте.**

***РАБОТА В
ГРУППАХ***

1. Девочка крикнула незнакомой женщине: «Сколько времени?» Какие ошибки она допустила?


2. Мальчик столкнулся в дверях с женщиной. Никак не могут разойтись. Кто из них должен уступить дорогу?

**1. Чтобы что-то попросить,
нужно вежливыми быть.**

**2. Мы «пожалуйста» добавим –
будем все довольны сами!**



**3. Если наступил на ножку,
Хоть случайно, хоть немножко,
Сразу говори: «Простите»
Или лучше «Извините».**



**4. Угостил тебя
конфетой
Или что-то подарил,
«Спасибо» говори за
это,
Чтобы вежливым ты
был.**



5. Каждый скажет на прощанье,
уходя, всем «До свиданья».

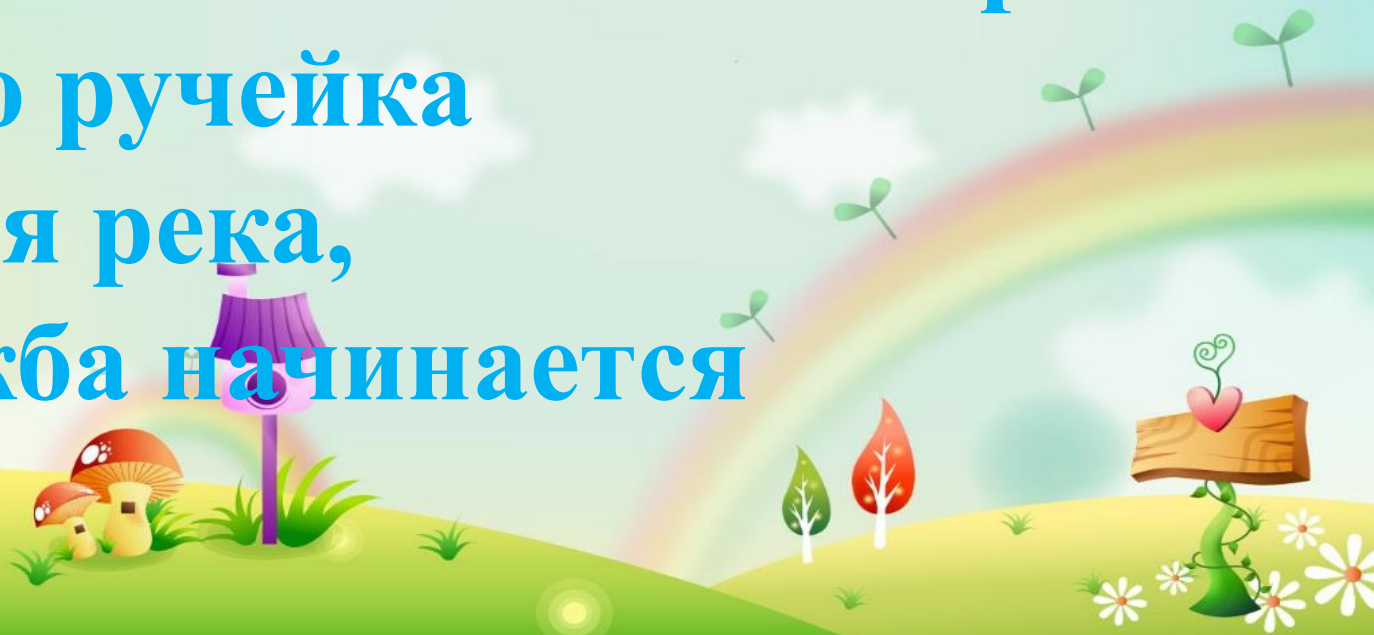




**От улыбки —
хмурый день светлей,
От улыбки
в небе радуга проснётся,
Поделись улыбкою своей,
И она к тебе не раз еще вернётся!**



**И тогда наверняка
Вдруг запляшут облака,
И кузнечик запиликает на скрипке.
С голубого ручейка
начинается река,
Ну а, дружба начинается
с улыбки!**



До свидания, ребята!
Спасибо вам за работу!
Будьте всегда вежливы!

