





Русская грамота






АЛМАТИНСКАЯ ОБЛАСТЬ
АЛАКОЛЬСКИЙ РАЙОН
Село Ушбулак
СШ им. Безродных
Учитель начальных классов
Пилипенко Н.А.





Тема урока:

Звук [ж] и буквы Жж






Цели урока:

- 1. Продолжать знакомить детей со звуком [ж] и буквами Жж. Учить читать слоги, слова с данной буквой, писать буквы Жж и слова с нею.
 - 2. Развивать речевой аппарат, умение делить слова на слоги, память, фонематический слух, внимание.
 - 3. Воспитывать аккуратность при письме в тетрадях, старание, стремление в получении новых знаний.
- 
- 



Эмоциональный настрой



*1,2 – выше голова,
3,4 – плечи шире,
5,6 – тихо сесть.*

*Долгожданый дан звонок,
Начинаем наш урок.*



А

Р

С

Б

У

И

З

а

р

с

б

у

и

з

А

Р

С

Б


У

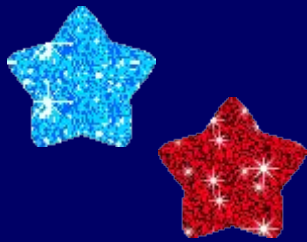
И

З




Деление слов на слоги и составление звуковых схем



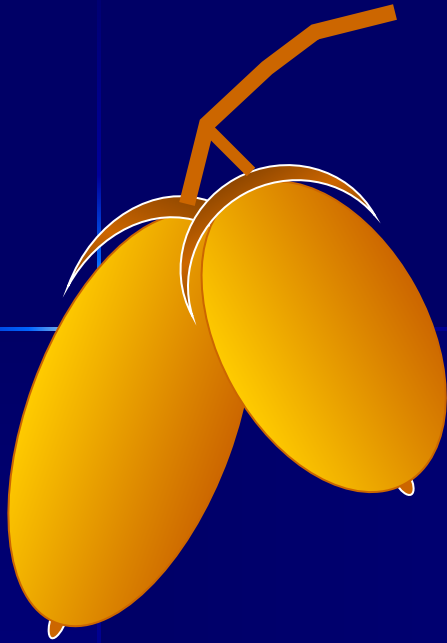




- Ба-боч-ка
- Кни-ги
- Ма-ши-на

- Нож-ни-цы
- Ё-жик
- Гри-бы





Читаем слоги и слова



Жа

аж

Жук

лыжи

уши



Жу

уж

Лужа

жираф

мыши



Жо

ож

Ужи

ножи

шишка




Жи

иж

Снежинка

машина






ЖИ - ШИ

Пиши с буквой

Работа в прописях





**Устали, отдохнём
Физминутку проведём.**





Работа по учебнику



Рефлексия



Что было интересным на уроке?

Что новое узнали?

Какие новые слова сумели прочитать?

Кому понравилось читать слова с
изученными буквами?



Итог урока

Школьный прозвенел звонок,
Завершается урок.
Отдохнуть всех непременно
Приглашает *перемена.*

