

Что объединяет людей?

Докукина Татьяна
Викторовна
учитель начальных
классов
МБОУ «Макаровская

Название проекта :

« Что за праздник Новый год? »

Проект «Что за праздник Новый Год?» имеет своей целью познание учащимися свойств и связей объектов и явлений, освоение способов познания, способствующих формированию целостной картины мира. Активизации коммуникативной деятельности – как формы социальной активности ребёнка. Данный проект позволяет реализовать коммуникативные отношения как со взрослыми партнёрами, так и со сверстниками. Проект направлен на формирование навыков работы с аутентичной информацией и медиасредствами, развитие творческих способностей учащихся, развитие навыков межличностного взаимодействия и сотрудничества, а так же развитие навыков использования ИКТ.

Во время проекта учащиеся познакомятся с историей праздника Новый год, историей возникновения отсчёта нового года с первого января, возникновением традиции украшения ели на праздник, традициями празднования Нового года в других странах.

Работая над проектом, учащиеся делятся на команды. Каждая команда проводит своё исследование по выбранным ими вопросам в рамках тематики данного проекта. Результатом исследовательской деятельности учащихся могут быть: презентация, буклет, плакат, книжка – малышка.

В ходе проекта ребята изготовят своими руками к празднику «Новый год» поздравительные открытки для родных и близких, ёлочные игрушки, научатся вырезать снежинки, украсят класс.

Тема проекта органично вписывается в учебный план по предметам начальной школы.

Проект включает в себя материалы и задания по предметам: окружающий мир, изобразительное искусство, технология, литературное чтение, русский язык.

***Участники:** учащиеся 2 - 4 классов*

План проведения проекта.

ПОДГОТОВИТЕЛЬНЫЙ ЭТАП

- 1. Определение творческого названия проекта.**
- 2. Определение темы проекта, его целей, задач.**
- 3. Подготовить буклет для родителей о методе проектов.**
- 4. Провести родительское собрание о проекте.**
- 5. Составить вводную презентацию по теме проекта.**
- 6. Определить время для консультаций и занятий для реализации проекта.**
- 7. Определить, как ученики будут собирать и хранить результаты работы.**
- 8. Разработать критерии оценивания.**
- 9. Подготовить необходимый список литературы по теме исследования и сделать закладки для необходимых интернет – ресурсов.**

ОСНОВНОЙ ЭТАП

1 неделя

1. Проведение классного часа:

- ♦ Вводная презентация проекта*
- ♦ Определение уровня знаний учащихся (викторина)*
- ♦ Постановка проблемного вопроса*
- ♦ Определение темы и задач проекта*
- ♦ «Мозговой штурм»*
- ♦ Выявление тем для исследований*
- ♦ Результат работы*
- ♦ План работы*
- ♦ Создание группы для работы над проектом*

2. Заочная экскурсия: «В гости к Деду Морозу».

*Запорошила дорожки,
Разукрасила порожки.
Радость детям подарила
и на санках прокатила.*



- О каком времени года говорится в этой загадке?



Зима – прекрасное время года! Многие восхищаются её красотой. Художники рисуют картины.




**Зима в полотнах
художника Романа
Романова**



Игорь Грабарь
«Иней»



Роберт
Дункан
«Зима»



Игорь Грабарь
«Февральская лазурь»



Вера Галкина
«С зимой»



**Иван Шишкин
«Зима»**

- **Поэты посвящают ей стихи.**


Зима.

*Ветер в каждый дом стучится.
Голый сквер под снегом спит.
И, как будто половицы,
Под ногами снег скрипит.*

*Синий воздух заморожен.
Изо рта клубится пар.
И от этого прохожий
Так похож на самовар!*

*Санки мчат со снежных горок
Крыши сдвинули дома.
Наконец пришла к нам в город
Настоящая зима!*

Леонид Яхнин



- Ребята, а вам нравится зима? Чем?
- Какие ассоциации у вас возникают со словом зима?

сугробы

снег

снежинка

Зима

Дед Мороз

санки

Новый год



**Что за
праздник
Новый год?**



**Что мы знаем об
ЭТОМ долгожданном
празднике?**

Какое дерево является
символом праздника
Новый год?

СО

ЕЛЬ



ПИХТА



- Праздник Новый год таит в себе много загадок, на которые вы, наверняка ещё не знаете ответов.

- Ребята, а хотели бы вы узнать:

□ Откуда пошла традиция празднования Нового года?

□ Кто такой Дед Мороз?

□ Почему на Новый год наряжают ёлку?

□ Как украшали ёлки наши прабабушки?

□ Как встречают Новый год в других странах?

- Я предлагаю вам принять участие в проекте «Что за праздник Новый год?», найти ответы на вопросы и узнать много ещё интересного об этом празднике. Как мы можем найти ответы на эти вопросы?



Что мы будем делать в ходе проекта?



Разделимся на команды и определим название.



Снеговичок



Снежинка



Ёлочка

План исследования

Снежинка


- Откуда пошла традиция празднования Нового года?
- Почему Новый год начинается 1 января?

Ёлочка

- Почему на Новый год наряжают ёлку?
- Как украшали ёлки наши прабабушки?

Снеговичок

- Как встречают Новый год в других странах?
- Что наряжают на новый год в других странах?



Наши действия:

- **Что знаем?**
- **Как будем добывать нужную информацию?**
- **В какой форме представим своё исследование?**



Результат:



Презентация

Плакат



Книжка –
малышка

Буклет



**Интересных вам
открытий, юные
исследователи!!!**



2 неделя

- *Определение источников сбора и анализа информации.*
- *Определение способов предоставления результатов.*
- *Ознакомление учащихся с критериями оценивания итоговых работ.*
- *Распределение обязанностей внутри каждой группы.*
- *Проведение урока окружающего мира по теме: «Откуда берётся снег? Виды снежинок».*
- *Изготовление снежинок из бумаги своими руками.*
- *Оценивание творческих групповых работ.*
- *Самооценка, взаимоконтроль и рефлексия.*
- *Помощь участникам, контроль учителя.*

Результат творческой деятельности учащихся - ажурные снежинки



3 неделя

- **Исследовательская деятельность учащихся по группам (опрос, анкетирование).**
- **Беседа « Как найти информацию в интернете?».**
- **Ознакомление с изготовлением новогодней игрушки на фабрике.**
- **Изготовление новогодних игрушек своими руками.**
- **Оценивание творческих групповых работ.**
- **Самооценка, взаимоконтроль и рефлексия.**
- **Помощь участникам, контроль учителя.**

Результат творческой деятельности учащихся - новогодние игрушки



4 неделя

- **Исследовательская деятельность учащихся по группам (посещение библиотеки, работа с интернет ресурсами).**
- **Предварительный просмотр результатов работы исследовательской деятельности.**
- **Консультация учащихся по группам.**
- **Ознакомление с историей новогодней открытки на уроке изо.**
- **Изготовление новогодней открытки.**
- **Изучение норм оформления поздравлений в новогодней открытке и самостоятельное их подписывание.**
- **Оценивание работ учащихся.**
- **Самооценка, взаимоконтроль и рефлексия.**
- **Помощь участникам, контроль учителя.**

5 неделя

- *Промежуточное обсуждение полученных данных.*
- *Подготовка к защите проектов.*
- *Самооценка, взаимоконтроль и рефлексия.*
- *Помощь участникам, контроль учителя.*



6 неделя

- *Изготовление новогодних украшений для класса.*
- *Оценивание творческих групповых работ.*
- *Самооценка, взаимоконтроль и рефлексия.*
- *Помощь участникам, контроль учителя.*



**Новогодний плакат
«Дед Мороз и
Снегурочка»**



**Рамочка на
зеркало
«Хоровод
снежинок»**

ЗАКЛЮЧИТЕЛЬНЫЙ ЭТАП

7 неделя

- *Представление и защита проекта учащимися.*
- *Оценка проделанной работы.*
- *Викторина.*
- *Итоговая рефлексия.*
- *Участие в празднике новогодней ёлки.*
- *Презентация результатов проекта на родительском собрании.*

**Результат исследовательской работы –
презентации по темам исследования**



Как влияет Новый год на людей?

Авторы проекта:
ученики 2 класса
МКОУ «Макаровская
основная школа»

2014 год



Участие в празднике новогодней ёлки.



Список использованных ресурсов:

- <http://ppt4web.ru/nachalnaja-shkola/kto-vsjo-znaet-pro-novyj-god.html>
- <http://s013.radikal.ru/i325/1012/91/859d6680e6a3.jpg>
- <http://www.art-romanov.ru/paint/86.jpg><http://img3.proshkolu.ru/content/media/pic/std/100000/820000/819920-a3c5ce76a926ae46.jpg>
- <http://www.stihi.ru/pics/2012/08/24/4297.jpg>
- http://img1.liveinternet.ru/images/attach/c/2/70/729/70729967_grabar26.jpg
- http://img1.liveinternet.ru/images/attach/c/7/97/420/97420905_large_090e5b41dc865802ea_e45cfdaf1c957a.jpg
- <http://www.dancer.by/sites/default/files/images/news/snowflake.jpg>
- http://mobi.glamik.ru/_ph/2/1/966589575.jpg
- http://dsuv1490.mskobr.ru/images/KARTINKI/igry_zabavy.jpg
- <http://file.mobilmusic.ru/8e/77/5f/1082484.gif>
- <http://www.orenburg.ru/upload/iblock/4c5/dutkfbzejghwieiv.jpg>
- http://img0.liveinternet.ru/images/attach/c/7/95/517/95517692_0_74591_eb2fcede_M.jpg
- <http://img.inforico.com.ua/a/iskusstvennye-elki--b4ea-1320385941241450-1-big.jpg>
- http://portal-preobrazenie.ru/uploader/files/752/0_1c806_78b79116_M_1.gif
- http://prostodelkino.com/uploads/posts/2012-11-25/image_14215.JPG
- http://www.free-lancers.net/posted_files/F99FB276F3A1.jpg
- http://netzor.org/uploads/posts/2011-12/thumbs/1324819077_shablon-plakat-na-novyj-god.jpg
- <http://www.uhu.ru/novosti/img/320372652.jpg>