


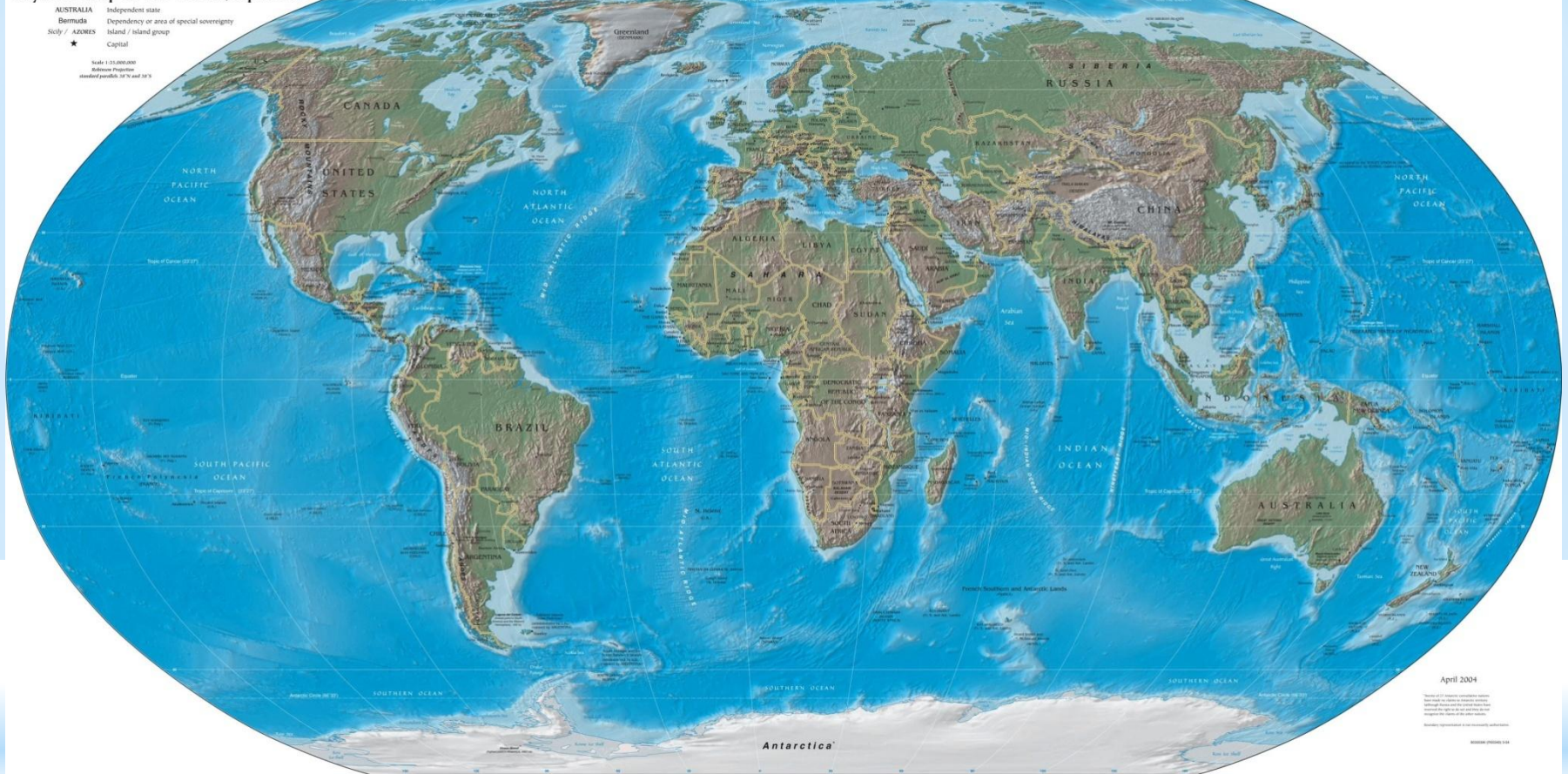
* Жители подводного мира



* Тема урока:
Вспоминаем, повторяем.
Решаем задачи.
В мире подводного царства.



Physical Map of the World, April 2004



* **Вода занимает две трети суши.**



Тихий океан



Чёрное море




Река Волга



Озеро Светлое

* Океаны, моря, реки, озёра.

* Арифметический диктант



Проверка

62, 57, 96, 67, 46, 37, 19.

*Сравниваем длины рыб.



99 > * 7

99 > * 7

99 > * 7

99 > * 7

99 > * 7

99 > * 7

* Жители морей и океанов.



* Жители морей и океанов.



* Жители морей и океанов.



* Жители морей и океанов.



* Жители морей и океанов.



* Жители морей и океанов.



*Решаем задачи.

Один тюлень поймал 60 рыб, а другой на 7 больше.
Сколько рыб поймал второй тюлень?

Тюлень шлёпнул ластами по льду 45 раз.
Правой ластой он шлёпнул 40 раз .
Сколько раз он шлёпнул левой ластой по льду?

Один тюлень нырнул за день со льдины 58 раз за день,
а второй на 4 меньше .Сколько раз нырнул второй тюлень?

Утром тюлень позавтракал 20 рыбами,
пообедал 30. Сколько всего рыб съел тюлень?

* Жители рек и озёр.







* Воронежский заповедник.



* Подводный мир Самарских рек.



карась



окунь



щука



сом

* Бережно относитесь ко всему что нам предлагает природа.



*Источники.

Презентацию составила: учитель начальных классов ГБОУ СОШ № 9 г.о. Чапаевск
Панова И.В.

1. Журналы « Начальная школа»

2. Казаренков В. Взаимосвязь урочных и внеурочных занятий школьников .
Педагогика.-1993. -№4.

3. Кульневич С.В. Нетрадиционные уроки в начальной школе.- Воронеж: ТЦ
«Учитель», 2004.

4. Сообщество взаимопомощи учителей - www.u4.ru. Сообщество взаимопомощи
учителей - www.p4.ru. Сообщество
взаимопомощи учителей - www.pedsovet.su - интернет-сообщество учителей

5. Сеть творческих учителей - www.it-n.ru

6. Детские презентации" - Темы детских презентаций - Все - www.viki.rdf.ru.
Детские презентации" - Темы детских презентаций - Все - www.viki.rdf.ru