


**Создание предметно-
пространственной
развивающей среды в
соответствии с ФГОС во 2-й
младшей группе «Солнышки».**




Подготовила Бурдова Т. А.

воспитатель 2й мл. группы «Солнышки»

Гамовского детского сада «Мозаика».


2016-2017гг





В нашей группе «Солнышки» предметно-пространственная среда представляет собой совокупность небольших полузамкнутых микро пространств, которые позволяют детям играть подгруппами и не мешать другу другу, а так же плавно переходить из одной среды в другой, развивая сюжет игры.

Как и в каждом детском саду, среды в группе содержательно-насыщены, трансформируемы, полифункциональны, вариативны, доступны и безопасны. Наша группа активно взаимодействует с узкими специалистами детского сада: педагог-психолог, учитель-логопед, музыкальный руководитель, инструктор по ФИЗО, каждый из которых имеет информационный папку, для открытого доступа:



Вестибюль группы.



Наша группа «Солнышки»



Развивающая среда музыки, ИЗО и театра:

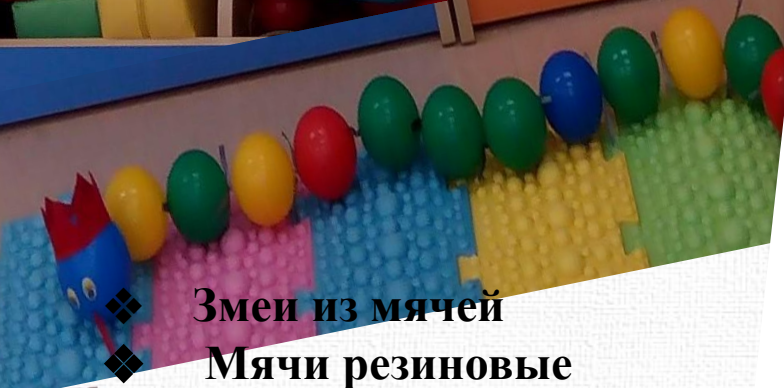
- ❖ Трафареты (деревья, цветы, животные),
 - ❖ Разные виды бумаги,
- ❖ Цветные карандаши, гуашь, краски, цветные мелки, фломастеры,
 - ❖ Альбомы для раскрашивания,
- ❖ Пластилин, стеки, доски для работы с пластилином, кисти (разных размеров)
 - ❖ Клей
- ❖ Бумага разных размеров, цветов, форм для аппликации, таблица цветов и оттенков.

- ❖ Музыкальные инструменты: барабан, металлофон, маракасы, различные шумелки, колокольчики, бубенцы, стучалки.
- ❖ Разные виды театров: пальчиковый театр, театр на фланелеграфе, «Живая рука», ширма для кукольного театра, игрушки-забавы,



Развивающая среда по Физо:


- ❖ Мат, обручи,
- ❖ Гимнастические палки
- ❖ Шары пластмассовые
- ❖ Скакалки, кегли, гантели
- ❖ Флажки, платочки
- ❖ Мишень на липучках
- ❖ Атрибуты гимнастических упражнений



- ❖ Змеи из мячей
- ❖ Мячи резиновые
- ❖ Массажные дорожки, коврики для массажа стоп.



- ❖ Картотеки подвижных и мало подвижных игр



Игры с куклами.

- ❖ Игрушечный набор для парикмахера,
- ❖ Одежда для парикмахера и других сюжетно-ролевых игр
- ❖ Сумочки, кроватка для кукол
- ❖ Журналы мод
- ❖ Украшения из дерева, пластмассы
- ❖ картон в шкатулке
- ❖ Кукольный домик



Кухня и магазин.

- ◆ Набор мытья полов
- ◆ Чайный сервиз, кофейный сервиз
- ◆ Набор посуды (кастрюли, сковородки, чайник, ложки, вилки)
- ◆ Пластмассовые вазочки, телефон
- ◆ Корзинки, тележка
- ◆ Набор овощей и фруктов
- ◆ Стиральная машина
- ◆ Утюг, гладильная доска и мн. др.





Развиваем речь!

- ❖ Детские книги по темам;
- ❖ «В мире сказок» (народные и литературные сказки),
- ❖ «Времена года» (рассказы, сказки, стихи, загадки),
- ❖ Альбом писателей и поэтов (Пермских поэтов)
- ❖ Альбомы с загадками: «Домашние животные», «Времена года».
- ❖ Дидактические игры на развитие речи.
- ❖ Подушка злости



Познаем и развиваемся!


Геометрические, плоские фигуры и объемные формы, Пирамиды, Кубики, Мягкие пазлы с цифрами, Альбом «Найди отличия», Лото, Домино, Счеты, Игры для развития мелкой моторики, Картинки с изображением последовательности событий, Дидактические игры, «Набор знаков, Наборы разрезных и парных картинок, Игры для интеллектуального развития разнообразной тематики и содержания.

Патриотическая страничка: Российский флаг и герб, портрет президента России, Лэпбук «Наша малая родина – Гамово».



Безопасность в саду!

- ❖ Макет проезжей части,
- ❖ Фуражка полицейского и жезл
- ❖ Набор дорожных знаков, рация.
- ❖ Костюмы пожарного и полицейского.
- ❖ Огнетушитель.



Конструирование.

❖ Разнообразие современных конструкторов: магнитный, липучий, на присосках, лего дупло, лего эдьюкейшен и др.

Деревянный (крупный): бруски, кирпичи, призмы, цилиндры;

❖ Деревянный (мелкий)

❖ Образцы построек (схемы).

❖ Мелкие транспортные игрушки для обыгрывание построек; Различные виды транспорта,

❖ Набор инструментов: гаечный ключ,


❖ молоток, отвертки.



Среда живых цветов.

- ◆ Лейки, для ухода за цветами.
- ◆ Насекомые.
- ◆ Правила ухода за цветами.
 - ◆ Кормушки, скворечники.
 - ◆ Поделки детей.





Начинаем оформлять полочки для экспериментирования!

- ◆ Бросовый материал
- ◆ Крупы
- ◆ Береста, шишки, воск, мох
- ◆ Ракушки
- ◆ Трубочки





**Спасибо за
внимание!**

