


МНЕМОТЕХНИКА
в работе
учителя начальных классов



ИСТОМИНА ЛЮДМИЛА НИКОЛАЕВНА
учитель начальных классов
МАОУ гимназии №29 г.Томска

МНЕМОНИКА - искусство запоминания, совокупность приемов и способов, облегчающих запоминание и увеличивающих объем памяти путем образования искусственных ассоциаций.

МНЕМОТЕХНИКА - это система методов и приемов, обеспечивающих эффективное запоминание, сохранение и воспроизведение информации.



МНЕМОНИЧЕСКИЕ ФРАЗЫ

Каждый
красный

Охотник
оранжевый


Желает
желтый

Знать
зеленый


Где
голубой

Сидит
синий

Фазан
фиолетовый



bukashka.org



ИВАН **Р**УБИЛ **Д**РОВА, **В**АСЯ **Т**ОПИЛ **П**ЕЧЬ.



Мы же не забывали друга.

АЛГОРИТМ МНЕМОТЕХНИКИ

Запомнил!



Сохранил!



Воспроизвёл!



Структура мнемотехники

мнемоквадрат












мнемодорожка




мнемотаблица



I вариант. Запомни и заполни.










II вариант. Заполни сам.

	П	



logoped.ru









III вариант. Найди ошибку.

logonend.ru




IV вариант. Подбери букву.


		
		
		



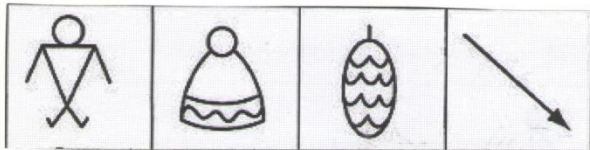
Работа с мнемодорожками




Идёт пешком мышонок с мешком.




Саша шапкой шишку сшиб.



**На окошке крошку –
мошку ловит лапкой
наша кошка.**









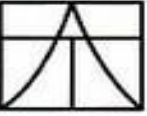








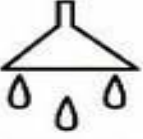




**Шесть мышат в камышах
шуршат.**



**Наша Маша под душем
моет шею и уши.**
















Работа с мнемодорожками

1				
	Идёт	пешком	мышонок	с мешком.
2				
	Саша	шапкой	шишку	сшиб.
3				
	На окошке	крошку-мошку	ловит лапой	наша кошка.
4				
	Шесть	мышат	в камышах	шуршат.
5				
	Наша Маша	под душем	мочет шею	и уши.




Работа с мнемотаблицами

В тёмном небе звёзды светят.	Космонав т	летит в ракете.
День летит	и ночь летит.	И на Землю вниз
глядит.	Видит сверху он	поля, и моря.
горы,	реки	и моря.
Видит он весь шар земной,	шар земной -	наш дом родной.

КОСМОС

Работа с мнемотаблицами



100



Сидит дед во 100 шуб одет, кто его раздевает, тот слёзы проливает



Работа с мнемотаблицами

**И.П. Токмакова
«Осень»**

**Опустел скворечник-
Улетели птицы,
Листьям на деревьях
Тоже не сидится.
Целый день сегодня
Всё летят, летят...
Видно, тоже в
Африку
Улететь хотят.**



**«Учите ребенка каким-нибудь
неизвестным ему пяти словам, он
будет долго и напрасно мучиться, но
свяжите двадцать слов с
картинками, и он усвоит их на лету».**
К.Д.Ушинский



СПАСИБО ЗА РАБОТУ!



**ЖЕЛАЮ ВАМ
ТВОРЧЕСКИХ УСПЕХОВ!**