

Гласный звук [а].
Буквы А а
Пословицы и
поговорки об
азбуке и пользе
чтения

Урок 13

Урок обучения грамоте
УМК

«Школа России»

автор: Беляева Ирина Владимировна
учитель 1 кв. категории
МБОУ СОШ с. Кремово



Организация начала урока

Вот книжки на столе,

Не хочется играть

Сегодня в прятки.

Сегодня в классе у ребят

Урок уж очень важный.

А почему он важный –

Скажет каждый!

– Проверим готовность к уроку




Постановка учебной задачи

- – Какой учебник лежит у вас перед глазами?
- – Азбука помогает научиться читать, стать грамотными. Сегодня мы начнем изучать буквы.



Обратите на **с. 20–21.** с
какой буквой мы сегодня
познакомимся?

**Азбука –
к мудрости ступенька**





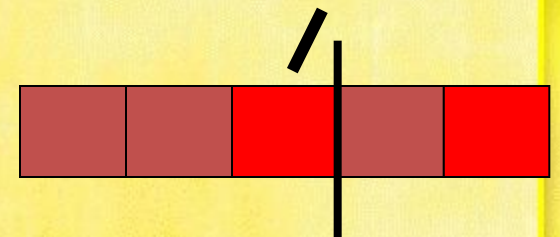
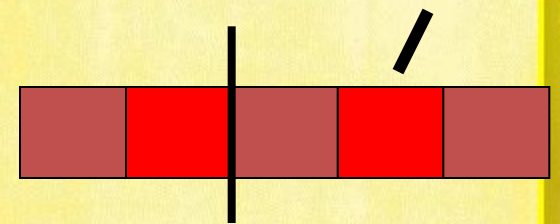
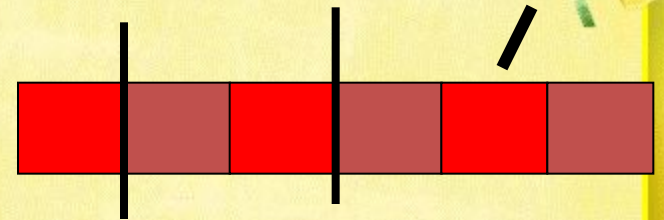

СЛОВО

ПРЕДЛОЖЕНИЕ

РЕЧЬ

СЛОГ





**Усвоение новых знаний и способов
деятельности**

Слого-звуковой анализ слов




а

Вот два столба наискосок,
А между ними – поясок.

Ты эту букву знаешь, а?

Перед тобою буква А.

– На что похожа буква А?




| | | | | | | | | | | | | | | | | | | | | |
|---|--|--|--|--|--|--|--|--|--|--|--|--|--|--|--|--|--|--|--|--|
| а | | | | | | | | | | | | | | | | | | | | |
| | | | | | | | | | | | | | | | | | | | | |



Игра «Конструкторы».



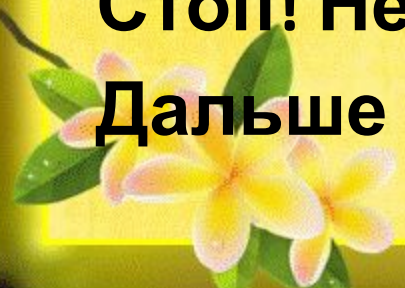
- – Из счетных палочек выложите букву А



Физкультминутка



По дорожке, по дорожке
Скачем мы на правой ножке.
И по этой же дорожке
Скачем мы на левой ножке.
По тропинке побежали,
До лужайки добежали.
На лужайке, на лужайке,
Мы попрыгаем как зайки.
Стоп! Немного отдохнём...
Дальше мы пешком пойдём



Работа с картинкой «Лесная школа».

Составление рассказа



- Рассмотрите картинку. Кто на ней изображен?
- Что написано на доске в лесной школе: звук или буква? Почему вы так думаете?
- Какую букву изучают звери?
- Составьте предложение по схеме.
- Составьте рассказ *«Лесная школа»*

Закрепление знаний и способов действий



– Звук [а] гласный или согласный? Почему?

– Назовите слова, в которых звук [а] есть в середине слова, в первой партой.

– Найдите ударные и безударные слоги в словах:
астра, азбука, айва

– Звук [а] в словах может быть ударным и безударным. Буква **А** обозначает твердость предшествующего согласного звука

– Я хочу быть агрономом,

Я смогу и астрономом,

Архитектором, артистом

И еще... аквалангистом!..

А какие вы слова

Знаете на букву А?



Рефлексивно-оценочный



- – С какой первой буквой русского алфавита вы сегодня познакомились?
- – Какой звук она обозначает?
- – Понравился ли вам урок?
- – Какими красками вы бы его раскрасили?
- – До встречи в стране Букв



Строчная и письменная буквы

Урок письма

а



Урок №

Составитель: Беляева Ирина
Владимировна
учитель начальных классов
I кв. категория
МБОУ СОШ с. Кремово



Прозвенел и смолк
звонок.

Начинается урок.

Тихо девочки за парту
сели,



Тихо мальчики за парту
сели,

На меня все посмотрели.



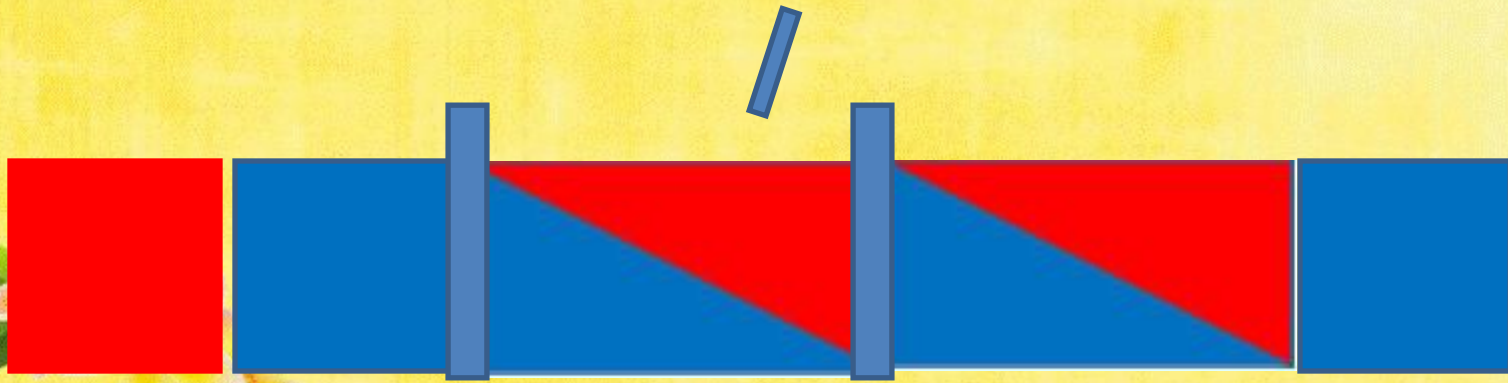
РАБОТА ПО ТЕМЕ УРОКА





Дом по улице идёт,
Курьбы...

Не на курьих
Лав резиновых



СЕГОДНЯ НА УРОКЕ:




ПОЗНАКОМИМСЯ С ...

НАУЧИМСЯ ОТЛИЧАТЬ ...

НАУЧИМСЯ ПИСАТЬ ...


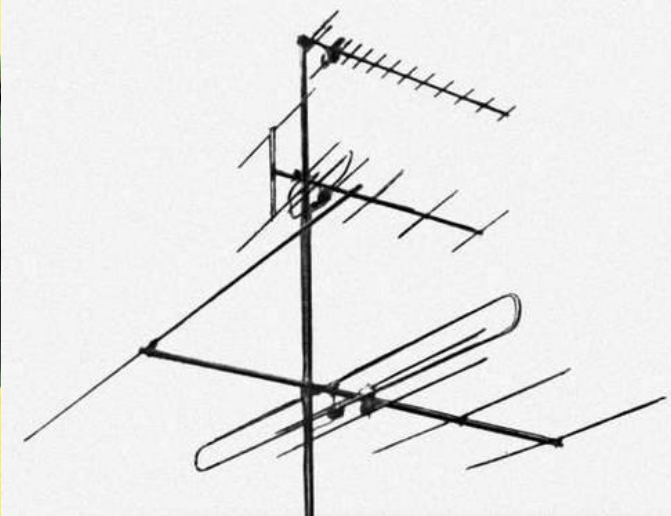


Буква А а





Найди слова которые начинаются на звук А



А а

**В море синее нырнула
И на дно легла ...**



Aa

Aa

РАБОТАЕМ В ПРОПИСИ





**Я тетрадочку открою
И как надо положу.
Я от вас не скрою:
Ручку я вот так держу.
Сяду прямо, не согнусь,
За работу я возьмусь.**



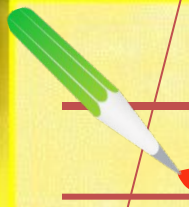
Aa



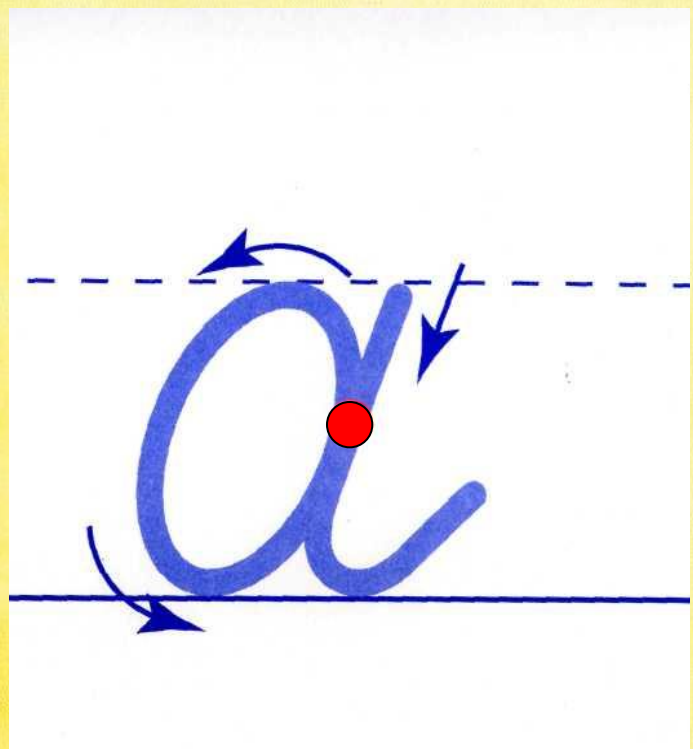
Handwriting practice lines for the letter 'a'. The first row shows 'a' followed by 'o' repeated five times. The second row shows 'a' followed by 'o' repeated five times. The third row shows 'a' repeated six times. The fourth row shows 'a' repeated twice. The fifth row shows 'aa'. The remaining three rows are blank for practice.

máma nána dádyuka





Пиши правильно!



ЗАЙЧИШКА – ТРУСИШКА
ПО ПОЛЮ БЕЖАЛ,
В ОГОРОД ЗАБЕЖАЛ,
МОРКОВКУ НАШЁЛ,
КАПУСТКУ НАШЁЛ –
СИДИТ, ГРЫЗЁТ.
АЙ, КТО-ТО ИДЁТ!



Aa



Handwriting practice lines for the letter 'a'. The first row shows 'a' followed by 'o' on a grid. The second row shows 'a' followed by 'o' on a grid. The third row shows 'a a a a a a'. The fourth row shows 'a a'. The fifth row shows 'aa'. The remaining rows are blank for practice.

máma nána bábyuka



Молодц

