

*МБОУ «Средняя общеобразовательная школа
№ 6»*

Урок математики в 1 классе

Тема: «Сравниваем»

(2 урок)

УМК «Начальная школа 21

века»

Автор презентации:

*Туран Татьяна Ивановна,
учитель начальных классов*

г. Новокузнецк, 2016





Составь предложения со словами **выше, ниже, тоньше,** **толще**




Составь предложения со словами **выше, ниже, тоньше,** **толще**

Ель **ниже** берёзы.

Берёза **выше** ели.



Составь предложения со словами **выше, ниже, тоньше,** **толще**




Составь предложения со словами **выше, ниже, тоньше,** **толще**



№ 2

Назови цвета карандашей по порядку, начиная с самого короткого. Что напоминает цвет карандашей?



Радуга!



№ 2

* *Какие карандаши длинне*

* *Какие карандаши короче*



* *Какие карандаши межс*



?

?


?




Физминутка



№ 3 (работа с фигурами)




Возьми фигуры, назови их.





**Сравни фигуры. Используй слова:
форма, цвет, размер.**




№ 4 (работа с фигурами)







Распредели фигуры на три группы.




№ 4 (работа с фигурами)







По цвету




№ 4 (работа с фигурами)





По форме




№ 4 (работа с фигурами)






Распредели фигуры на две группы.



№ 4 (работа с фигурами)



По размеру



Физминутка



№ 5 (смотри и выкладывай фишки)



Сколько?



№ 5 (смотри и выкладывай фишки)



№ 5 (смотри и выкладывай фишки)

Сколько?



№ 5 (смотри и выкладывай фишки)



№ 5 (смотри и выкладывай фишки)

Сколько?



№ 5 (смотри и выкладывай фишки)



№ 6 (слушай и выкладывай фишки)

Сколько?

В аквариуме три рыбки.



№ 6 (слушай и выкладывай фишки)



№ 6 (слушай и выкладывай фишки)



Сколько?

У Димы пять машинок.



№ 6 (слушай и выкладывай фишки)



№ 6 (слушай и выкладывай фишки)

Сколько?

В клетке семь крольчат.





Итог

1. *Что нового узнали на уроке?*
2. *Как можно сравнивать предметы?*

