

Мягкая игрушка







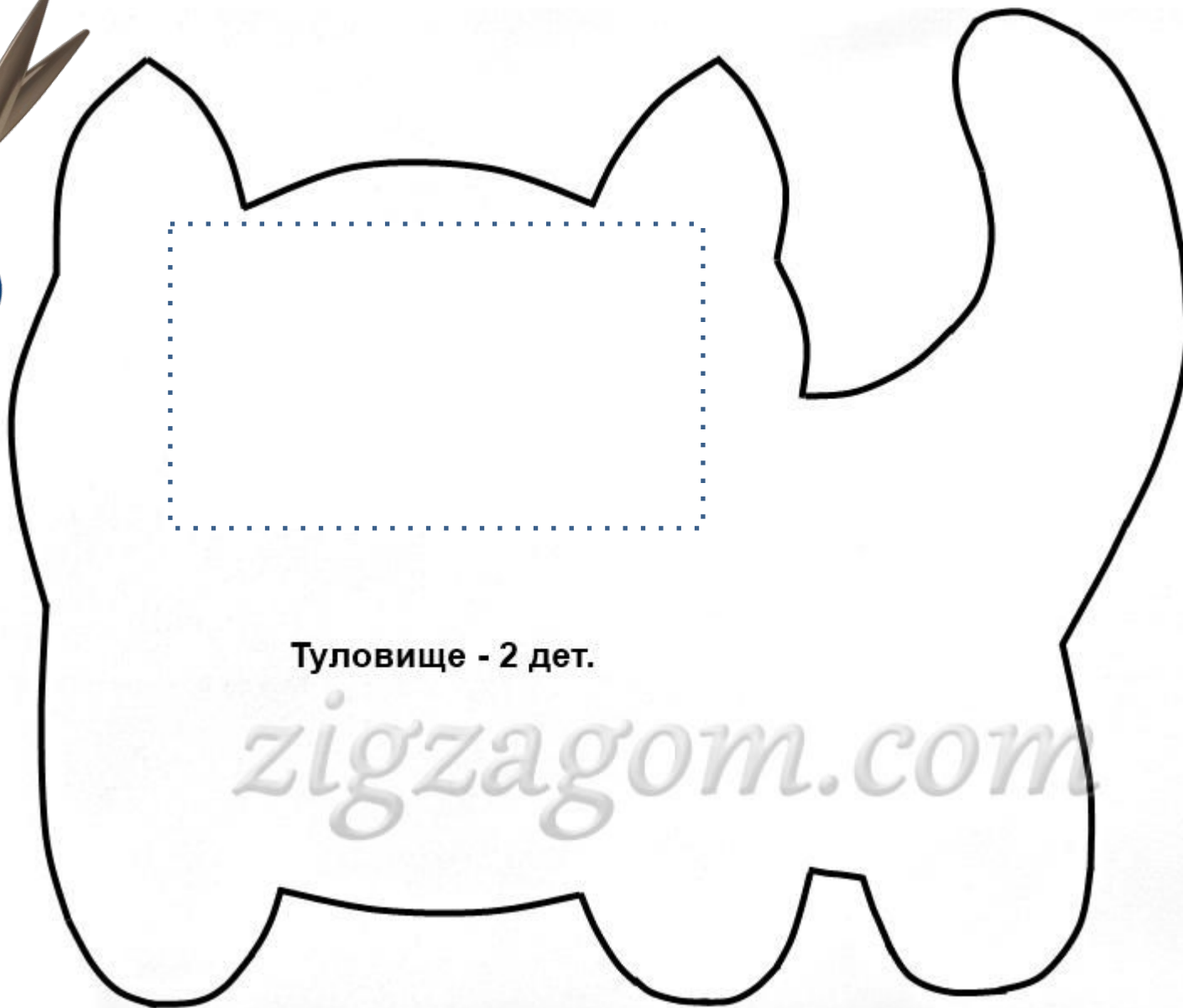
zigzagom.com

Правила работы иглой

1. Храни иглу в игольнице.
2. Не оставляй иглу на рабочем месте без нитки.
3. Передавай иглу в игольнице и с ниткой.
4. Не бери иглу в рот, не играй с иглой.
5. Не втыкай иглу в одежду.
6. Во время работы пользуйся напёрстком.
7. Храни игольницу с иглой всегда в одном месте.
8. До и после работы проверь количество игл.
9. Во время работы втыкай иглу в игольницу.
10. Не отвлекайся во время работы с иглой.



Технология изготовления




Туловище - 2 дет.

zigzagom.com

A light-colored zigzag pattern, likely from a sewing machine, forms a stylized animal shape on a brown background. The shape has a rounded head with a small ear on the right, a large body, and a tail with a rounded tip. The zigzag lines are consistent in width and spacing, creating a decorative outline.

zigzagom.com



zigzagom.com



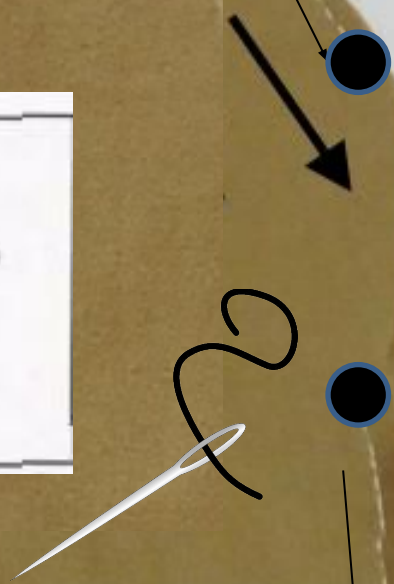
zigzagom.com



Незашитый участок



Шов «вперед иголку»



zigzagom.com



n.com





zigzagom.com