


**МОУ Филипповская основная общеобразовательная  
школа**

# ***Ой снег, снежок***

**Автор: Рассолова Светлана Николаевна,  
воспитатель дошкольной группы**

**2018 г.**

<b>Тема</b>	<b>Развернутое содержание работы</b>
Зима 1-4-я недели января	Продолжение знакомства детей с зимой как временем года, с зимними видами спорта. Формирование первичного исследовательского и познавательного интереса через экспериментирование с водой и льдом. Расширение и обогащение знаний детей об особенностях зимней природы (холода, заморозки, снегопады, сильные ветры), особенностях деятельности людей в городе, на селе; о безопасном поведении зимой.

- Артюхова И., Иванова Л. Полная энциклопедия дошкольника, Издательство Росмэн, 2016 г.
  - сказки: «Снежная королева», «Снегурочка», «12 месяцев», «Два Мороза», «Мороз Иванович», «Морозко»;
  - дидактические игры: «А зимой это бывает», «Бывает - не бывает», «Придумай слово»;
  - презентация «Что такое снег»
  - картинки из Интернета.
- 

# **Типология проекта**

**познавательно - исследовательский**

# **Продолжительность проекта**

**среднесрочный**

# **Участники проекта**

**Дети 4 – 6 лет, родители и воспитатель**




# Цель проекта

**Выяснить, что внешне чистый и белый снег не безопасен для здоровья человека.**

## Задачи проекта

- **сформировать у детей навык применять полученные знания в жизни;**
- **развивать у детей стремление к здоровому образу жизни;**
- **определить чистоту снега.**

# План проекта

1. Обратиться за помощью к родителям
    - спросить почему нельзя есть снег;
    - сфотографировать снег в нашем селе.
  2. Наблюдения детьми за снегом во время прогулки.
  3. ООД «Снег и его свойства».
  4. Создание продуктов проекта: стенд и альбом.
  5. Итоговая беседа по закреплению материала.
- 

# Что нам рассказали родители



- СНЕГ ХОЛОДНЫЙ



# Детские работы



Рисуем микробы



Ледяные снежинки



Кто ходит по снегу



# Наблюдение за снегом во время прогулки



Снег белый и пушистый



Сбор снега для опытов



Снег липкий и мокрый



Снег у дерева

# Проведи опыты



Что увидели на салфетке  
после фильтрации талой воды



Снег легко притягивает  
грязь



Снег растаял




Снег на ощупь




Рассматривание  
снега через лупу



# Альбом «Я знаю, почему нельзя есть снег»



# Стенд «Снег в нашем селе»




Рассматривание  
фотографий



Оформление стенда

# Игра «Съедобное – несъедобное»



**МОУ Филипповская основная общеобразовательная  
школа**

# ***Ой снег, снежок***

**Автор: Рассолова Светлана Николаевна,  
воспитатель дошкольной группы**

**2018 г.**