


*Зат есімнің жекеше
және көпше түрі.*

2 “Ә”






Сыныбымыз тап – таза
Бор да дайын тақтада.
Ойымызды жинақтап,
Отырайық партаға.



Топ ережесі.

- 1. Өзіңді тәртіпті ұста.*
- 2. Біреудің сөзін бөлме.*
- 3. Тиянақты бол.*
- 4. Уақытты ұтымды пайдалан.*
- 5. Белсенділік таныт.*



Үй тапсырмасын

тексеру

1. «СҰРАҚТЫ ҚАҒЫП АЛ»
ОЙЫНЫ.

2. “СӨЗ ҚҰРАУ” ТОПТЫҚ
ЖҰМЫС.

3. “КІМ ЖЫЛДАМ?” ОЙЫНЫ.



I топ.

Сөздерді жалқы
есімдерге
айналдырып жаз:
Күйші, ит, жылқы,
қала, өзен.

III топ.

Жалқы зат есімдерді
теріп жаз.

Тәтті, балалар,
Алматы, Ертіс, дәрігер,
Ақтөс, қарындаш,
дәптер, Марқакөл,
Айнабұлақ.



II топ.

Сөздерді жалпы есімдерге
айналдырып жаз:

Абай Құнанбаев, Зайсан,
Құлагер, Мойнақ, Жеменей.

IV топ.

Қатесін тап.

Серік пен сәуле жазда
нағашыларына барды.
Нағашылары зайсан
қаласында тұрады. Айнала
тау, сылдырлап жеменей
өзені ағып жатыр. серік пен
сәуле суға шомылды.

Нелер?

Жылқыла

р

Шағалала

р



Итбалықт

ар

Не?

Теңіз

Суыр

Жалқа

у

I топ.
Топтастыру

Зат есімнің
жекеше түрі

III топ.
Топтастыру

Зат есімнің
көпше түрі

II топ. Венн
диаграммасы

Зат есімнің
жекеше түрі

Зат есімнің
көпше
түрі

IV топ. Эйлер
шеңбері

Жекеше түрі

Көпше түрі

Сергіу
сәті.



#15

올챙이와

개구리

I топ.
Бақ
Алма
Алмұрт
бағбан

II топ.
Құрылысшылар
Үйлер
Аулалар
Әткеншектер

III топ.
Атам
Өзен
Балық
Қармақ

IV топ.
Ұлттар
Қазақтар
өзбектер,
Ұйғырлар

Оқулықпен

жұмыс

I топ: 352 – жаттығу.

II топ: 349 – жаттығу.

III топ: 351 – жаттығу.

IV топ: 348 – жаттығу.



сентябрь




«Синквейн

1. Кім? Не? »
2. Қандай?
3. Не істейді?
4. Мағынасы жуық
сөздер.
5. Сезіну.



Үйге

1. 353 – жапысырман құрастыру.
2. Зат есімнің жекеше және көпше түрінің ережесін жаттау.



Назарлары
ңызға
рахмет!

