



МБОУ «СОШ №3 им.Сергиенко Н.Г.»

*Проект
«Островок
безопасности»*

**Выполнили ученики
2 «Б» класс**



Актуальность проекта

Детский дорожно-транспортный травматизм является одной из самых болезненных проблем современного общества.

Ежегодно на дорогах нашей страны совершаются сотни ДТП, гибнут около 2000 детей, более 20000 получают травмы.



Гипотеза:

*Одна спасённая детская жизнь –
несколько поколений в будущем.
Значит, есть ради чего жить, учить,
воспитывать.*



Цель: формирование навыков
безопасного поведения детей на
дорогах.

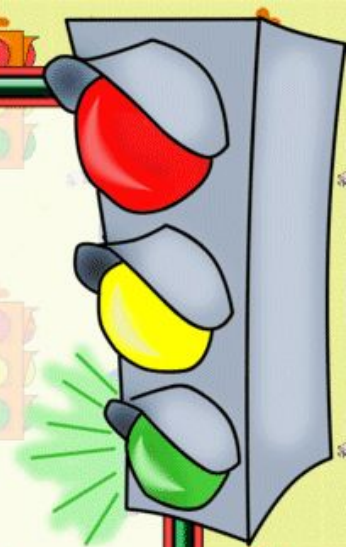


Участники проекта

Дети

Родители

Учитель



Этапы работы над проектом

Подготовительный этап
1. Классные часы по ПДД –
еженедельно
2. Посещение библиотеки им.
Амур-Санана

Заключительный этап
работы
1. Встреча с инспектором
ГИБДД
2. Акция «Не гоните, водители,
вы ведь тоже родители!»

Основной этап работы
1. Макет карты вблизи школы
№3
2. Конкурс «Самый важный
знак дороги»

История возникновения ПДД

Век повозок и телег

Правила дорожного движения появились давно. Иногда они принимали достаточно курьезные формы, например, было такое требование, чтобы впереди автомобиля должен был бежать мальчик, громкими криками извещающий о приближении экипажа, дабы добропорядочные горожане не падали в обмороки от ужаса при появлении на дороге движущегося с кошмарной скоростью в 12 верст в час зловонного чудовища.



История возникновения ПДД

Петр I в начале своего царствования издал прямое указание о соблюдении безопасности дорожного движения, в котором запретил ездить без возниц на невзнузданных лошадях.



Анна Иоанновна предписывала ездить только на взнузданных лошадях «со всяким опасением и осторожностью, смиренно», ослушников же «бить кнутом и ссылать на каторгу».

ИНТЕРЕСНЫЕ ФАКТЫ О ПРАВИЛАХ ДОРОЖНОГО ДВИЖЕНИЯ

- **П**равостороннее движение в России было введено 1812 году для экипажей и повозок
- **П**ервый светофор был установлен в Москве в 1924 году



ИНТЕРЕСНЫЕ ФАКТЫ О ПРАВИЛАХ ДОРОЖНОГО ДВИЖЕНИЯ



- **В** 1924 году для регулировки дорожного движения на улицах Москвы стал применяться жезл




ИНТЕРЕСНЫЕ ФАКТЫ О ПРАВИЛАХ ДОРОЖНОГО ДВИЖЕНИЯ

- «Островки безопасности» для пешеходов появились в 1933 году.



Игра «Запрещается и разрешается»





Я решил как можно больше узнать о нём и поставила перед собой задачи:

- 1. Кто первый придумал светофор?*
- 2. В какой стране он появился раньше?*
- 3. Какие существуют светофоры?*
- 4. Почему у светофора три цвета и что они обозначают?*

Создание светофора

Джон Пик Найт

1868 г



столица Великобритании – Лондон



Такие разные светофоры
Оказывается, в других странах есть
светофоры, которые сильно отличаются от
светофоров в России.
В Японии все светофоры расположены
горизонтально и первое стекло у них синее, но
светит зелёным светом.



Такие разные светофоры



Библиотека им. Амур - Санана



В СТРАНЕ ДОРОЖНЫХ ЗНАКОВ

Детям знать положено
Правила дорожные!
Ты, дружок, доверься им:
Будешь цел и невредим!



Создание макета «Дорога в школу»



Макет «Дорога в школу»



Акция «Не гоните, водители, Вы ведь тоже родители!»



«Мой папа -сотрудник ГИБДД»»



Викторина по ПДД



Что мне снег,

Что мне зной,

Что мне дождик проливной

Ведь светофор помощник мой. (2 раза)

2. Собираясь в дальний путь,

Собираясь в дальний путь

Много правил строгих –

Вспомни ты и не забудь,

Вспомни ты и не забудь,

Не забудь в дороге.

Припев:

Что мне снег,

Что мне зной,

Что мне дождик проливной

Ведь светофор помощник мой. (2 раза)

3. И в дорогу я друзья

И в дорогу я друзья

Выйду без испуга

ПДД ведь знаю я

ПДД ведь знаю я

Научу и друга.

Припев:

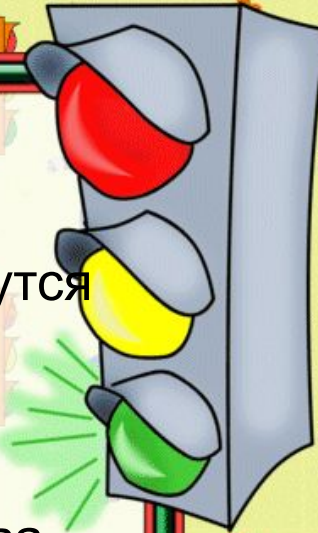
Что мне снег,

Что мне зной,

Что мне дождик проливной,

Ведь светофор всегда со мной (2 раза)





Итоги нашей работы.

Мы ориентированы в том, что машины движутся по проезжей части улицы, а пешеходы по тротуару.

Знаем о назначении светофора.

Хорошо ориентируемся в пространстве справа, слева, вперёд, назад, вверх, вниз.

Знаем, какие правила безопасного поведения необходимо соблюдать на дороге.

Мы знаем безопасный путь от школы до дома.

Ориентированы в том, что на дорогах расположено много дорожных знаков. Знаем, называем и объясняем назначение этих знаков.





*Правильное поведение на
дорогах - показатель
культуры человека.*

*Желаем всем безопасных
дорог.*

Будьте воспитаны.



Спасибо за внимание!!!

