

ХОРОШЕГО НАСТРОЕНИЯ
НА ВСЬ ДЕНЬ!





Части речи

МБОУ Школы №13

г.о. Самара

Захардяева О.Ю.

Отгадай тему урока по первым буквам отгадок

1. Живёт спокойно - не спешит,
На всякий случай носит щит,
Под ним, не зная страха,
Гуляет

Черепаша



2. Буквы-значки как бойцы на парад,
В строгом порядке построены в ряд.
Каждый в условном месте стоит,
И называется...

Алфавит




3. То погаснет, то зажжётся
Ночью в роще огонёк.
Угадай, как он зовётся?
Золотистый

Светлячок



4. Я антоним шума, стука,
Без меня вам ночью мука.
Я для отдыха, для сна,
Называюсь...

Тишина




5. Буду мастером таким,
Как наш дядя Евдоким:
Делать стулья и столы,
Красить двери и полы.
А пока сестре Танюшке
Сам я делаю.....

Игрушки



6. Лесники ее котят
Взять домой не захотят.
Ей не скажешь: Кошка, брысь,
Потому что это...

Рысь



7. Не мытое в рот
Ни за что не возьмёт,
И ты будь таким,
Как чистюля

ЕНОТ



8. Солнце глянуло сквозь щелку,
Свесив огненную

Челку



9. Как это скучно -
Сто лет без движенья
В воду глядеть
На своё отраженье.
Свесила ноги с обрыва
Такая грустная

Ива



Назовите тему нашего урока



Части речи



Части речи все важны!

Части речи все нужны!

*Вставьте пропущенные слова.
Определите часть речи.*

Век живи – век

поздно

Тетрадь –..... ученика.

учись

Сперва аз да буки, а потом и

десять

Чем раз читать, лучше один раз
записать.

науки

зеркало

Учиться никогда не

маленькое

Книга –..... окошко, через него весь мир

видно



Определи часть речи в выделенных словах

Век живи – век **учись**.

Тетрадь – **зеркало** ученика.

Сперва аз да буки, а потом и **науки**.

Чем **десять** раз читать, лучше один раз записать.

Учиться никогда не **поздно**.

Книга – **маленькое** окошко, через него весь мир видно.



Работа над предложением

тёплые солнце щедро
посылает на лучи землю

сущ.

нар.

гл.

мест.

Солнце щедро посылает свои



прил.

сущ.



п.

сущ.

тёплые лучи на землю.



(повест., невоскл., прост., распр.)



Правила работы в паре

1. Вы свободно обмениваетесь мнениями. Вы имеете право на ошибку. Не критикуйте, а предлагайте.
2. Вы уважаете мнение каждого участника.
3. Шум может быть только рабочим.



Правила работы в группах

1. Думай, слушай, высказывайся.
2. Уважай мнение других, даже если оно неправильное.
3. Не бойся ошибиться.
4. Не бери всю инициативу на себя.
5. Не жди подсказки.



Работа в группах

Задание: найдите в каждой группе слов «лишнее» Объясните ваш выбор.



1	2	3	4	5	6
бежать	пятый	деревянна я	верно	речь	я
кровать	пять	жёлтая	быстро	береж	а
играть ^ь	пята к	малиновая	облак о	дочь ^ь	они
учиться	пятеро	гостина я	красиво	ночь	ты



Тест

1 вариант – прилагательные

Ф	смело
М	любопытный
Ч	нежно
У	сидим
О	красивое
Щ	светло
Л	жёлтые
Ж	беседовать
Э	утром
О	индийский
Ё	столовая
Д	хороший
Б	колобок
Е	близкие
Ц	земляничное



2 вариант – наречия

Д	блестит
Р	изображён
У	справа
Б	крайний
О	лето
М	легко
Н	сейчас
Ж	около
Э	мечтать
И	теперь
Ё	приветливый
Д	двенадцать
Ц	езде
П	прекрасный
А	сегодня

Тест

1 вариант – прилагательные

Ф	смело
М	любопытный
Ч	нежно
У	сидим
О	красивое
Щ	светло
Л	жёлтые
Ж	беседовать
Э	утром
О	индийский
Ё	столовая
Д	хороший
Б	колобок
Е	близкие
Ц	земляничное



2 вариант – наречия

Д	блестит
Р	изображён
У	справа
Б	крайний
О	лето
М	легко
Н	сейчас
Ж	около
Э	мечтать
И	теперь
Ё	приветливый
Д	двенадцать
Ц	езде
П	прекрасный
А	сегодня

Стр.74, упр. №127

Когда?

Где?

Куда?

Откуда?

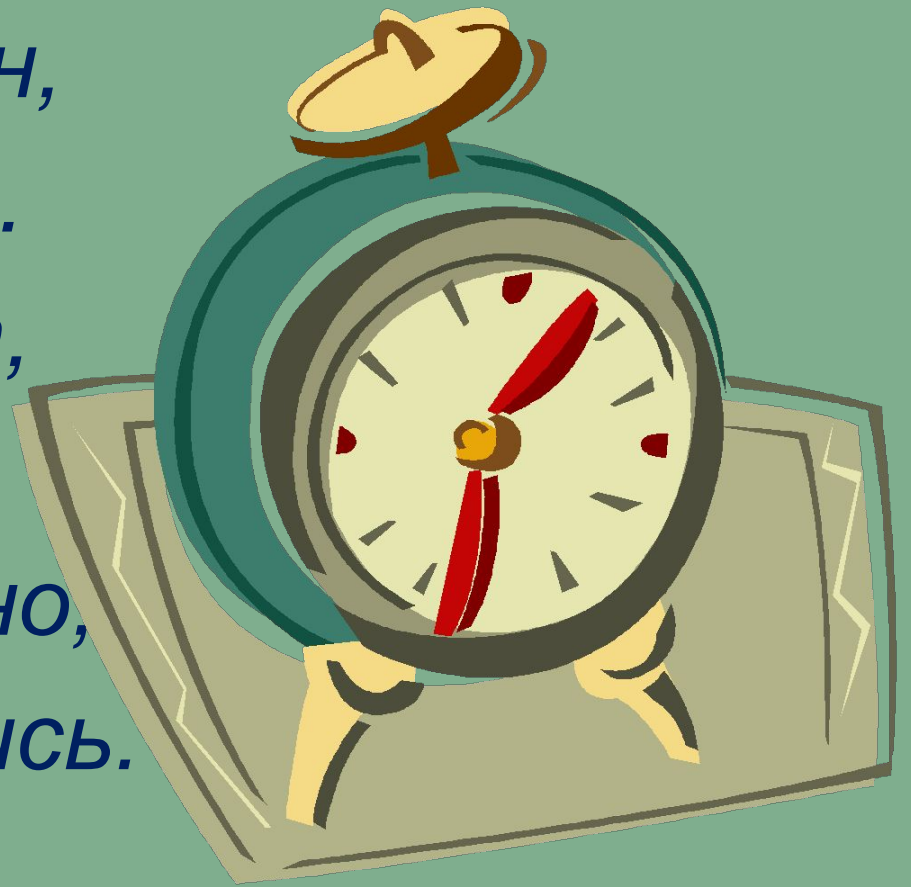


ПРОВЕРКА



Урок наш окончен,
И выполнен план.
Спасибо, ребята,
Огромное вам.
За то, что упорно,
Усердно трудились.

И знания ваши
Нам всем пригодились.



СПАСИБО ЗА УРОК

МОЛОДЦЫ

