

Подготовка к школе




Давайте знакомиться!



Игра «С добрым утром...» (каждый

называет своё имя, все хором говорят

ему: - С добрым утром! С новым







**Добрым
утром!**

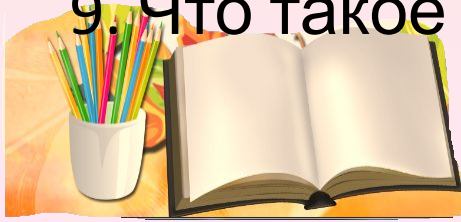


ВЫ ГОТОВЫ?



Беседа

1. Для чего родители привели вас в школу?
2. Для чего нужно учиться?
3. Кто такой учитель и как к нему обращаться?
4. Что надо сделать, если нужно что-то спросить?
5. Что такое урок?
6. Что такое перемена?
7. Как называется комната в которой учатся?
8. Где пишут дети?
9. Что такое парта?



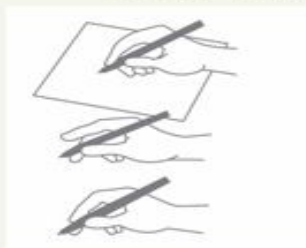
*ПАРТА ЭТО НЕ КРОВАТЬ, И
НА НЕЙ НЕЛЬЗЯ ЛЕЖАТЬ,
ТЫ СИДИ ЗА ПАРТОЙ
СТРОЙНО И ВЕДИ СЕБЯ
ДОСТОЙНО.*



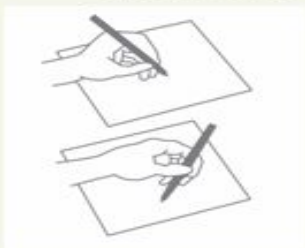
СИДИ И ПИШИ ПРАВИЛЬНО

**РУЧКУ ДЕРЖИ ТРЕМЯ ПАЛЬЦАМИ:
БОЛЬШИМ, СРЕДНИМ И УКАЗАТЕЛЬНЫМ**

**ПРАВОЙ РУКОЙ
ПИШИ ТАК:**



**ЛЕВОЙ РУКОЙ
ПИШИ ТАК:**



**ЕСЛИ ПИШЕШЬ ПРАВОЙ РУКОЙ,
ДЕРЖИ ТЕТРАДЬ ТАК:**



**НИЖНИЙ ЛЕВЫЙ УГОЛ
ДОЛЖЕН БЫТЬ НАПРОТИВ
СЕРЕДИНЫ ГРУДИ**

**ЕСЛИ ПИШЕШЬ ЛЕВОЙ РУКОЙ,
ДЕРЖИ ТЕТРАДЬ ТАК:**



**НИЖНИЙ ПРАВЫЙ УГОЛ
ДОЛЖЕН БЫТЬ НАПРОТИВ
СЕРЕДИНЫ ГРУДИ**



**ОБЕ РУКИ ЛЕЖАТ
ПАРАЛЛЕЛЬНО
НА ПОВЕРХНОСТИ СТОЛА**

**ГЛУБОКАЯ ПОСАДКА -
УЧЕНИК ЗАНИМАЕТ
ВСЮ ПОВЕРХНОСТЬ СИДЕНИЯ**

**СПИНА НАХОДИТСЯ
В ПОСТОЯННОМ КОНТАКТЕ
СО СПИНКОЙ СТУЛА**


**УГОЛ В КОЛЕННОМ
И ТАЗОБЕДРЕННОМ
СУСТАВАХ 90 ГРАДУСОВ**

**СТУПНИ НОГ
УСТОЙЧИВО
СТОЯТ НА ПОЛУ**

Правила поведения на уроке

1. Уважайте других и проявляйте доброту.
2. Внимательно слушайте и выполняйте задания.
3. Не мешайте другим.
4. Работайте тихо.
5. Поднимайте руку прежде, чем задать вопрос.
6. Внимательно слушайте других.





Спасибо за внимание!

