

Экологическая игра «Живая планета»

Выполнила: Сергеева Татьяна Анатольевна
Группа 346 Б

Тулун, 2018



Первая станция. «Царство растений»

Вторая станция. «Царство Животных»

Третья станция. «Царство Грибов»

Четвёртая станция. «Экологическая»

1-й конкурс
Викторина «Узнай растение»

2-й конкурс.
Какие листья и плоды на дереве растут?

3-й конкурс.
«Загадки»



Из него плетут весенние
венки,
а когда он отцветает –
разлетается на все стороны
света.

Какие деревья называют вечнозелеными?



Какая ягода бывает красной,
белой, жёлтой, черной?



На этом цветке любят гадать
влюблённые девушки



Это самый первый цветок,
появляющийся из под снега



У каких деревьев листья осенью
красные?



Он у дороги к дому весь в пыли
торчит,
И путнику больному ранки
заживит. Что это



- Лист берёзы –
- Лист липы –
- Лист клёна –
- Шишка ели –
- Плод дуба –
- Лист дуба –
- Лист осины –
- Шишка сосны –
- Плод яблони –
- Березовый
- Липовый
- Кленовый
- Еловая
- Желудь
- Дубовый
- Осиновый
- Сосновая
- Яблоко




Русская красавица,
Всем нам очень
нравится.
Бела она, стройна,
Одежда зелена



Прямо в небо рвутся, ввысь;
Ты внимательно всмотришь:
Не березы, не осинки,
Нет листочков,
есть хвоинки.



Вот бочонок с шапочкой,
С дерева упал.
Год прошел – и деревцем
Маленьким он стал



Что за дерево такое
Угощает снегирей?
Снег стоит,
трещат морозы,
Ну а ягоды вкусней.



1-й конкурс.
Викторина «Живые загадки»

2-й конкурс.
«Жалоба»


Птенцы, какой птицы не
знают своей матери?



Кто путешествует по
воздуху на нитке?




Какую птицу называют
«белобочка»?



Есть на речках лесорубы
В серебристо-бурых
шубах


Из деревьев, веток, глины
Строят прочные плотины.




Скачет зверюшка:
Не рот, а ловушка.
Попадут в ловушку
И комар, и мушка.



На спине я дом ношу,
Но гостей не приглашу:
В костяном моём дому
Место только одному.




Лежит верёвка,
Шипит плутовка,
Братъ её опасно –
Укусит. Ясно?



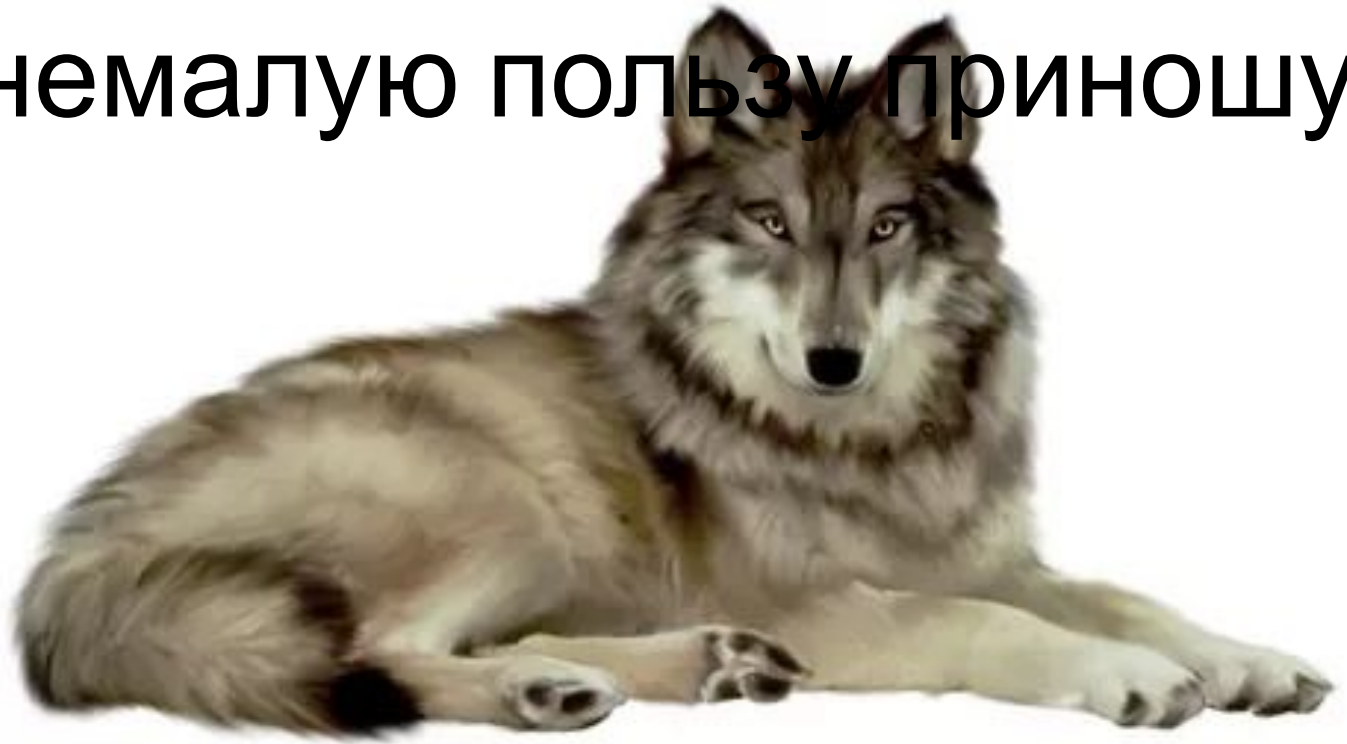
Ох, и не любят меня люди! Голос им
мой не нравится.
Говорят, глаза
некрасивые.
Считают, что я
приношу им беду.
А ведь, если бы не я,
пришлось бы им
сидеть без хлеба.



Сама знаю, что я не красавица болотная. Люди от меня шарахаются, не любят мой голос. Мальчишки меня пинают. Не всем же быть красавицами. Зато польза от меня огромная.



Очень часто люди охотятся на меня, расставляют капканы. Правда, бываю я, иногда виноват. Могу овец задрать. Но ведь в лесу я немалую пользу приношу.



Разместился под сосной
Этот гриб, как царь лесной.
Рад найти его грибник.
Это — белый...



На пеньке сидят братишки.
Все в веснушках, как
мальчишки.
Эти дружные ребята
Называются...



Если их найдут в лесу,
Сразу вспомнят про
лису.

Рыжеватые сестрички
Называются...



Он живет под елками,
Скрытый их иголками.
Много у него братишек.
Рыжий гриб зовется...



Догадайтесь-ка, ребята:
Шляпка у него мохнатая.
Гриб, как розовое ушко.
Как зовут его?




В шляпке беленькой на ножке
Рос грибочек у дорожки.
А теперь в корзинке пусть
Полежит съедобный...




С ним в лесу никто не
дружен,
И в лукошке он не нужен.
Мухи скажут: «Это мор!»
В красной шляпке...



На грибы она сердита
И от злости ядовита.
Вот лесная хулиганка!
Это — бледная...



1. Нельзя сорить и бросать мусор.
2. Нельзя рвать цветы и травы охапками. Среди них могут оказаться очень редкие или лекарственные, которые могут пригодиться людям или животным, Цветами лучше любоваться в лесу, ведь дома в вазе они не будут радовать нас долго.
3. Деревья и ветки ломать ни в коем случае нельзя.
4. Нельзя сбивать мухоморы, т.к. ими питаются животные и птицы.
5. Да и громко петь и кричать тоже нельзя, потому что можно напугать лесных жителей.
6. Нельзя брать домой маленьких животных и птенчиков.
7. Нельзя разорять муравейники, так как муравьи - санитары леса.
8. Запрещается разорять гнёзда птиц, бросать в них камни.
9. Нельзя разводить костер без надобности! Костер нужен для того, чтобы приготовить еду или обогреться. Дети  должны разводить костёр без старших.

Молодцы!

Так держать!!!



5