

Урок окружающего мира в
3 классе по теме
«Великий круговорот жизни»
(по учебнику А.Плешакова)



Выполнила учитель начальных классов:
Спрешинская М.И.



В мир природы ...



Масқобде Солышқо

Посмотри, мой милый друг, Что находится вокруг?





**Небо светло-голубое,
Солнце светит золотое.**





**Ветер листьями играет,
Тучка в небе проплывает.**





Поле, речка и трава.





Горы, воздух и листва.






Птицы, звери и леса.





Гром, туманы и роса.






Человек и время года





ПРИРОДА





Высказывание известных людей о природе:

- ✳ **В природе существует порядок.
Живые организмы поддерживают его.**
- ✳ **В природе всё мудро придумано и
устроено: всяк должен заниматься
своим делом.**
- ✳ **Чем больше мы знаем, тем больше
тайн и загадок задает нам природа.**





Задачи урока:

1. Узнавать ...

2. Развивать...

3. Обобщать...

4. Контролировать...



Природа



**нежива
я**

живая

**Солнце
Воздух
Вода
Почва**

**Растения
Животные
Грибы
Бактерии**

Как отличить живую природу от неживой?

Живые существа или организмы

□ дышат



□ питаются



□ растут



□ развиваются



□ приносят потомство



□ умирают




ЗАГАДКИ:




ЦЕПЬ ПИТАНИЯ:



растения



травоядные
е



хищники



**Мудрый лев Мусафа сказал
своему сыну Симба:**






ТЕМА УРОКА:

**ВЕЛИКИЙ
КРУГОВОРОТ
ЖИЗНИ**



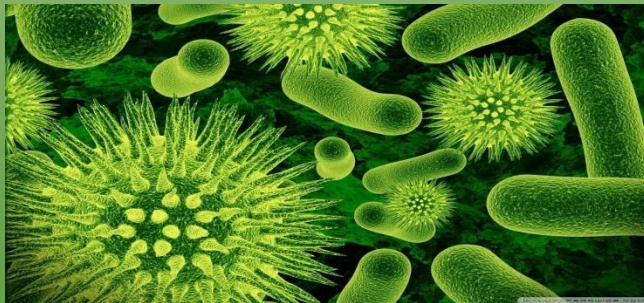
ГРУППЫ ОРГАНИЗМОВ:



Организмы -
производители



Организмы –
потребители



Организмы-
разрушители

От зелёного листа берут своё начало все проявления жизни на Земле.



Углекислый
газ


Кислород

Вода

Питательные
вещества



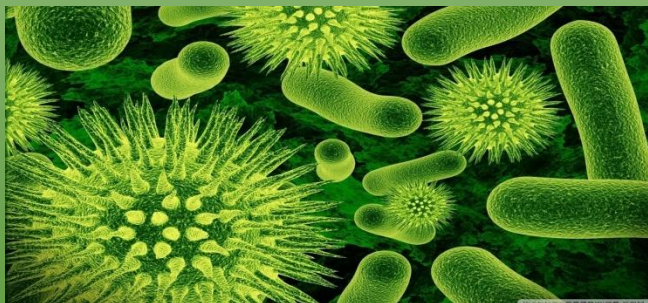
ГРУППЫ ОРГАНИЗМОВ:



Организмы -
производители



Организмы –
потребители



Организмы-
разрушители



Потребители

Растительноядные



Насекомоядные



Животные

Хищные



Плотоядные



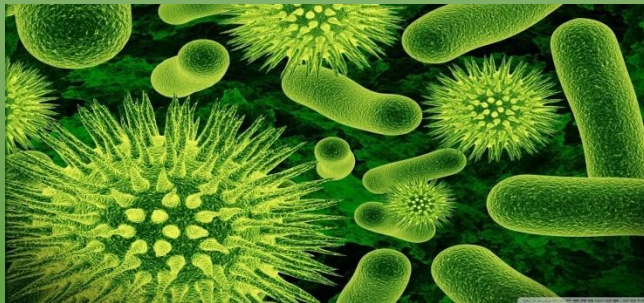
ГРУППЫ ОРГАНИЗМОВ:



Организмы -
производители



Организмы –
потребители



Организмы-
разрушители

Разрушители

Бактерии



Грибы



**Почва
перегнойной
соли**



Круговорот веществ на Земле



Отдохнём!



- ✱ Утром стрекоза проснулась,
- ✱ Улыбнулась, потянулась
- ✱ Раз – росой она умылась.
- ✱ Два изящно покружилась.
- ✱ Три – нагнулась и присела.
- ✱ На четыре полетела.
- ✱ Над лужайкой





Круговорот веществ на Земле



Как старик великое равновесие нарушил?





Если исчезнут :

1.растения



не станет пищи, кислорода

2.травоядные



станет много растений, они не смогут расти, исчезнут хищники

3.хищники



травоядные съедят все растения

4.грибы и бактерии



начнутся эпидемии

5.почва



не станет перегноя и минеральных солей, которые нужны растениям

Что надо делать, чтобы не нарушить круговорот жизни?






Домашнее задание

- ✳️ **Читать текст на стр.118 – 120 и отвечать на вопросы.**
- ✳️ **Выполнить задание №3 в тетради.**



Подведем итоги:






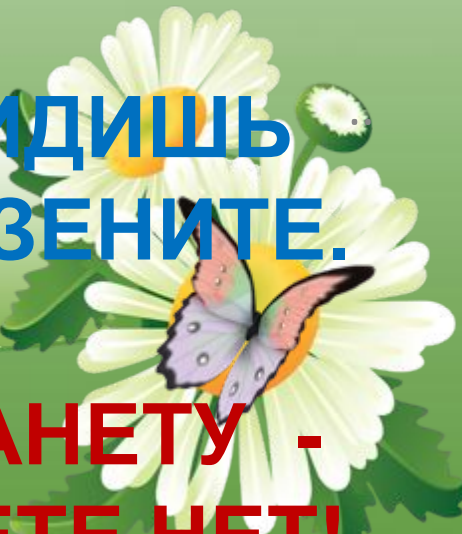

**ПЛАНЕТА – САД
ХОЛОДНОМ.**

**ЕСТЬ ОДНА
В ЭТОМ КОСМОСЕ**

**ЛИШЬ НА НЕЙ ЛЕСА ШУМЯТ
ПТИЦ СЗЫВАЯ ПЕРЕЛЕТНЫХ.**



**ЛИШЬ НА НЕЙ ОДНОЙ УВИДИШЬ
ЖАВОРОНКА В ГОЛУБОМ ЗЕНИТЕ.**



**БЕРЕГИ СВОЮ ПЛАНЕТУ -
ВЕДЬ ДРУГОЙ НА СВЕТЕ НЕТ!**

Спасибо за внимание!

