


Ана тілі Тақырыбы: Е.

Салықов.

*Күзгі орманның
көріністері*

A large, mature tree with a thick trunk and a wide canopy of leaves in shades of yellow, orange, and brown, indicating autumn. The tree is set in a park-like environment with a paved path and a body of water visible in the background under a clear blue sky.

Сабақтың мақсаты: 1. Білімділігі: мәтінді мәнерлеп, сауатты оқуға үйрету.


2. Дамытушылығы: оқушылардың сөздік қорын молайта отырып, ауызекі сөйлеу тілін қалыптастыру, ойлау қабілеттерін жетілдіру.

3. Жан-жануарларға деген сүйіспеншілік сезімдерін қалыптастыру. Оқушыларды еңбекқорлыққа тәрбиелеу.

Сабақтың жоспары:
I. Ұйымдастыру кезеңі.
II. Үйге берілген тапсырманы сұрау
III. Қызығушылықты ояту.
IV. Мағынаны тану.
V. Ой толғаныс. Венн диаграммасы.
Дәптермен жұмыс.
«Топтастыру» стратегиясы
Сергіту сәті.
VI. Сабақты қорыту. «Бес жолды өлең».
Эссе жазу стратегиясы.
VII. Бағалау.
VIII. Үйге тапсырма.



Венн диаграммасы



Денесіне
жинаған майын
қорек етіп,
қыста інінде
ұйықтайды,

Жабайы
жануар,
қыста азық
іздемейді.

Қыста
ұйықтамайды,
күзде ініне
жинаған
азығымен
қоректенеді.



Аламан



Жанат



Кірпі



Борсық



Суыр



Тиін



Аю

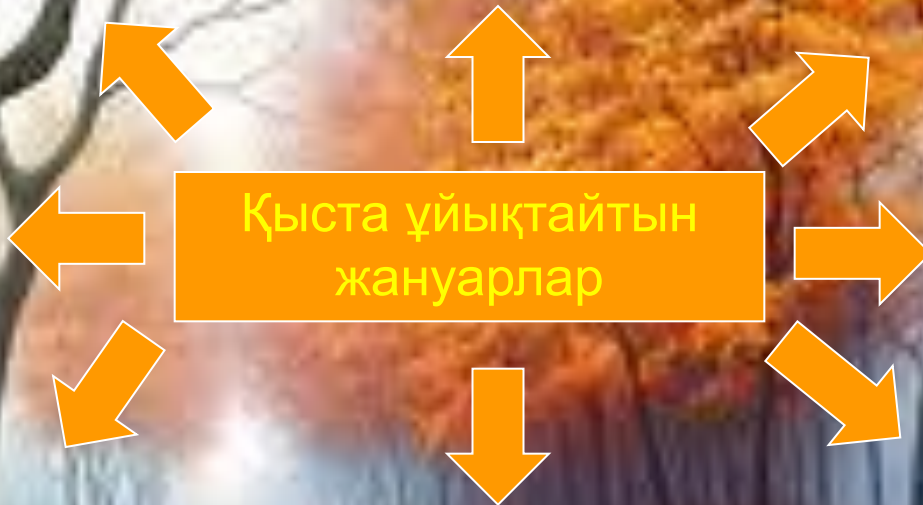


Жылан



Саршұнақ

Қыста ұйықтайтын
жануарлар



«Бес жолды өлең»

Не?

Қандай?

Не істейді?

Не үшін?

Ой түйіндеу

Борсық

кара ала

денесіне май жинайды.

Қыста тамақ іздемеу үшін

Қыста азық аз болады. Сондықтан ініне азығын кептіріп жинайды.

ТІІН

Әдемі, сұрғылт

Қысқы азықты ағаш қуысына жинайды.

Қыста тамақ іздемеу үшін

Денесіне май жинап, оны қыс бойы қорек етеді. қыста ұйықтап, денесіндегі майды қорек ету үшін.



Үйге тапсырма.

1-топ: Мәтінді оқып мазмұндау.

2 –топ: Борсық жайлы мағлұмат жинау.

3- топ: Тиін жайлы мағлұмат жинау.

A scenic autumn park with trees in shades of orange and yellow, a path, and benches. The text is overlaid in the center.

Назар койып тындагандарыңызга рахмет!