

Муниципальное бюджетное общеобразовательное учреждение
«Средняя общеобразовательная школа №30 с углублённым изучением отдельных
предметов» Энгельсского муниципального района Саратовской области


Социально - практический проект «Русское национальное блюдо»

Работу выполнила: ученица 4В класса
МБОУ СОШ №30 Турешева Аделина

Руководитель проекта: Ларина Е.Б.,
учитель начальных классов

Актуальность темы.

У меня большая и дружная семья. Мы любим собираться вместе и готовить блюда русской и казахской национальной кухни. Это неотъемлемая часть нашей жизни, приносящая в неё радость. Я часто помогаю маме и старшей сестре готовить и накрывать на стол. Но мне всегда хотелось сделать что-нибудь самостоятельно. Как, затратив немного времени и продуктов, приготовить своими руками блюдо для всей семьи? Наверное, такой вопрос рано или поздно задаёт себе любой ребенок, который ещё не может позволить себе тратить деньги, но в то же время желающий порадовать своих родных. Я решила подобрать несложное по технологии приготовления блюдо, приготовить его самостоятельно.



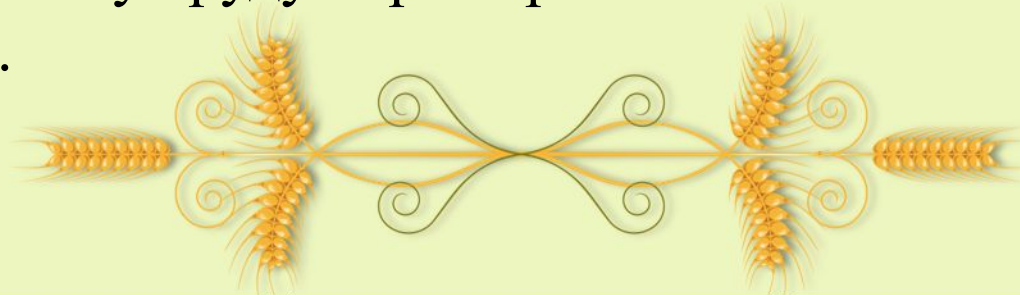
Цель проекта:

воплотить творческий замысел в реально приготовленное блюдо русской национальной кухни.

Задачи

исследования:

- собрать материал по теме проекта;
- выбрать рецепт для приготовления блюда русской национальной кухни;
- подготовиться и презентовать свою проектную работу;
- своей проектной работой показать своё отношение к домашнему труду через приготовленные своими руками блюда.



Объект исследования -
русское национальное блюдо.


Предмет исследования –

технология изготовления блюда русской национальной кухни.

Методы

исследования:

- аналитический опрос одноклассников;
- изучение различных источников информации;
- анализ и обобщение информации;
- практическая работа.



Вид проекта по

- содержанию: социально -

практический;
- **комплектности:** межпредметный;

- количеству участников:


индивидуальный;

- продолжительности:

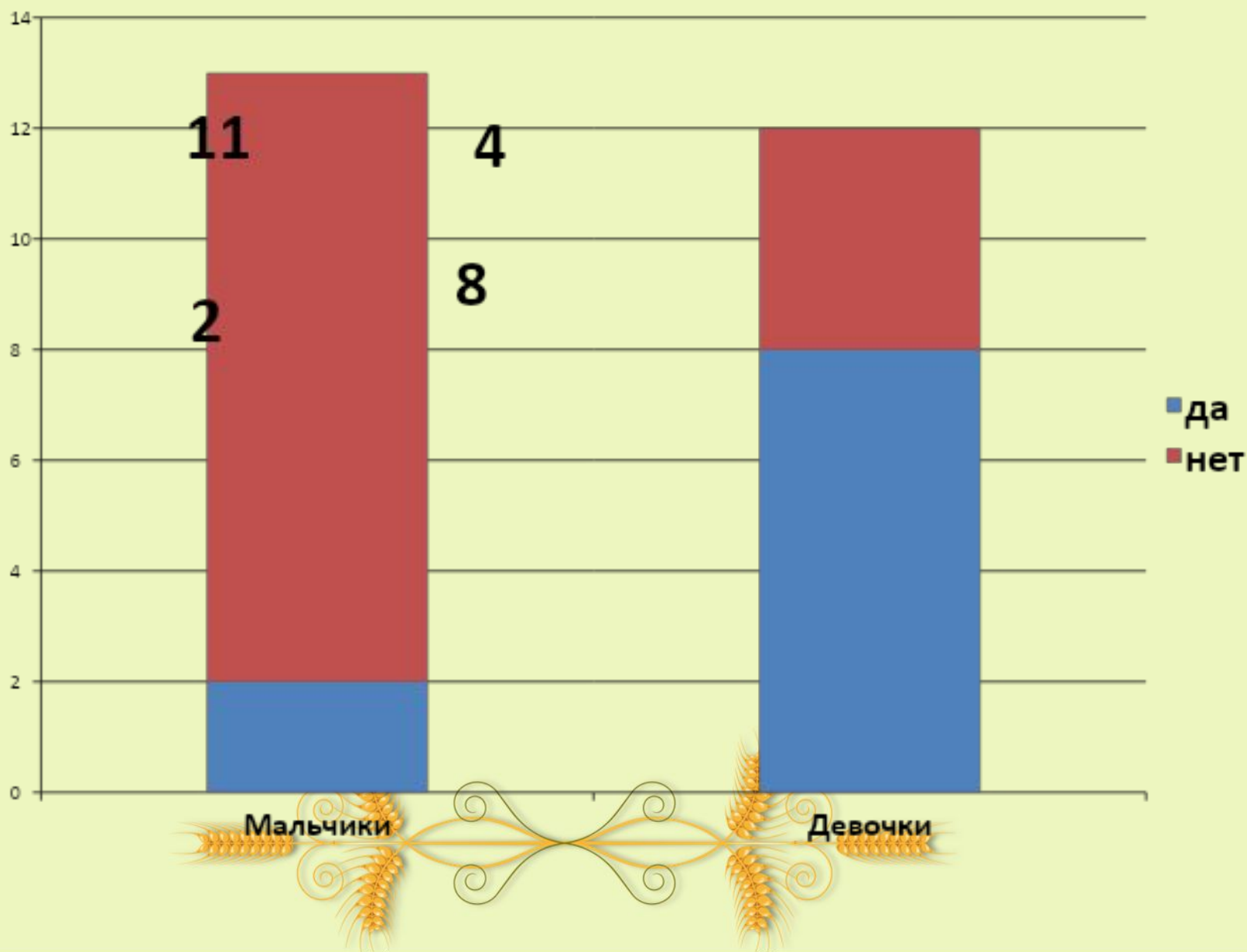
краткосрочный

Гипотеза :

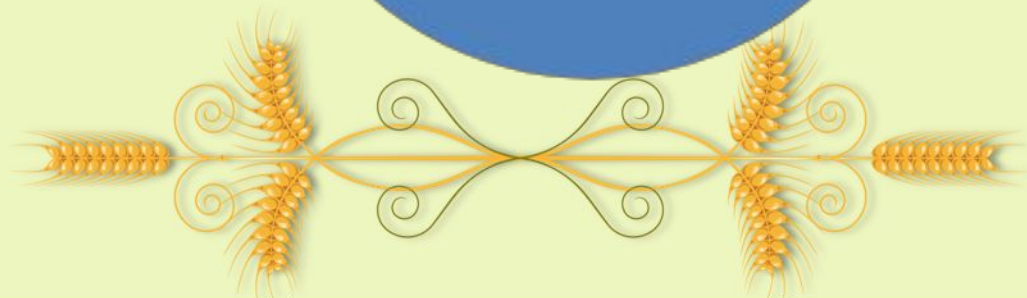
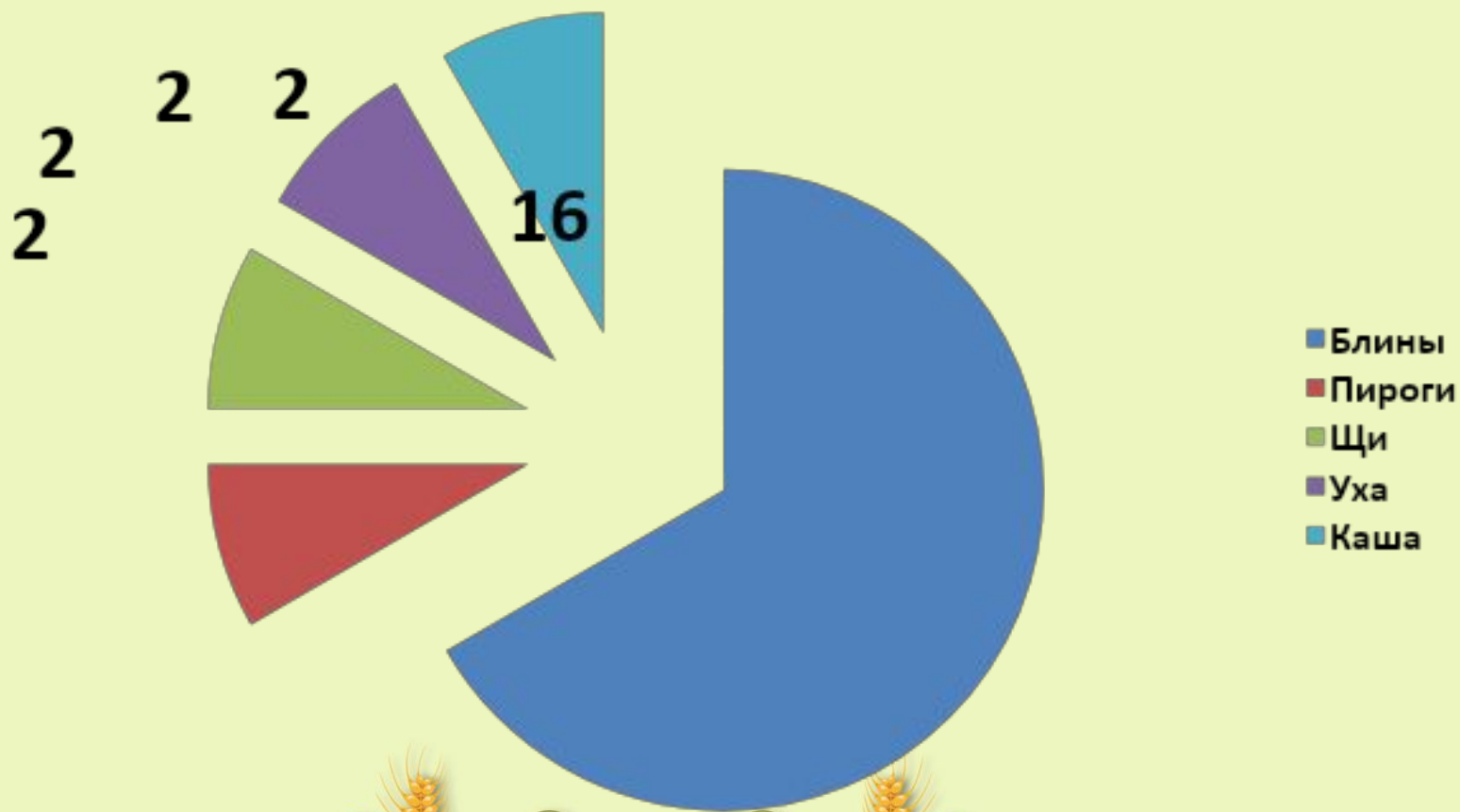
Я предположила, что смогу самостоятельно приготовить русское национальное блюдо, затратив немного времени и продуктов.




Готовил(а) ли ты самостоятельно какие-нибудь блюда?



Какие блюда русской национальной кухни ты любишь?



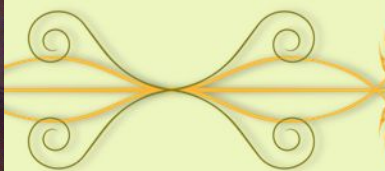
Выбор рецепта



Технология приготовления блюда



Технология приготовления блюда



Технология приготовления



Экономическая оценка

Расчет ^{изделия} себестоимости

Яйца – 2 шт. (10 руб.)

Сахар – 35 г. (1 руб. 43 коп.)

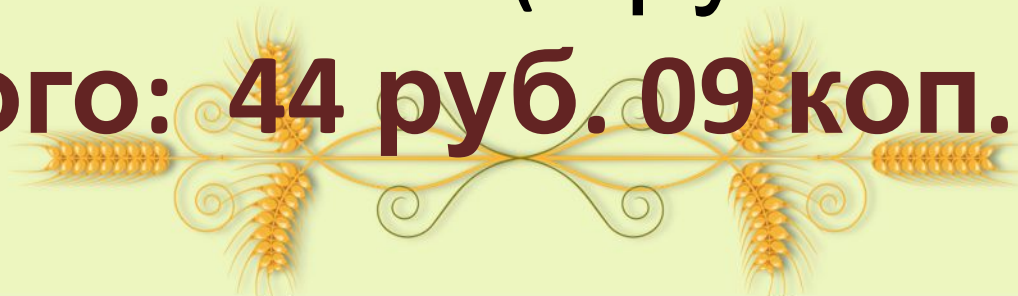
Соль – 5 г. (8 коп.)

Сода – 2 г. (8 коп.)

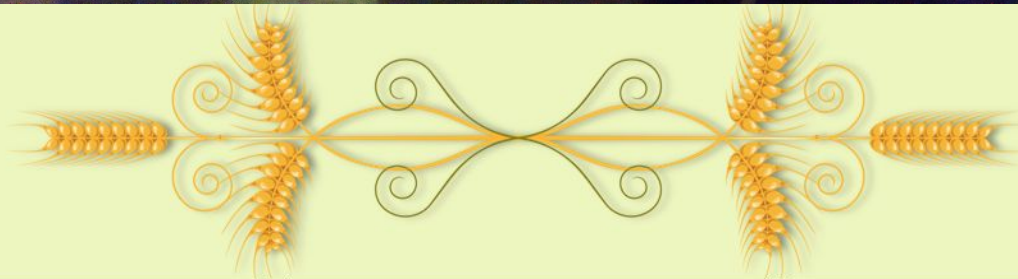
Молоко – 500 мл. (25 руб.)


Мука – 200 г. (7 руб. 50 коп.)

Итого: 44 руб. 09 коп.



Заключение





Список использованных источников и литературы

1. <http://tvoirecepty.ru/recept/biskvitnyi-tort>
2. <http://www.myshared.ru/slide/578288/>
3. www.myshared.ru/slide/418993/
4. www.myshared.ru/slide/586938/

Фото из архива семьи Турешевых.

