

Ханты-Мансийский автономный округ – Югра
город Лянтор



Урок по математике: «Метр. Таблица мер длины»

2 класс

Составила:

**учитель начальных классов
МБОУ «Лянторская СОШ №5»
Мухамадиева Валентина Владимировна**



УДАЧНОГО ДНЯ!



**СОЛНЕЧНОГО
НАСТРОЕНИЯ!**

**Знают взрослые и
дети,
Что упал с другой
планеты —
Фиолетовый
зверёк,
Детям маленьким
дружок.**






Веселые задачи





Можно измерять шагами.
Можно измерять локтями.
И линейкою, и веткой,
Сантиметром и рулеткой.
Деда Шер говорил мне так :
-Пусть нашей мерой будет шаг.
-Шаг муравьишки - миллиметр.
Шаг у людей - примерно метр...
-А километр? - воскликнул я.
Дед сказал: - Ну, что ж,
Стань великаном и, шутя,
На километр шагнёшь ты.





**Сегодня на уроке
мы познакомимся:**

**с новой единицей измерения длины –
*метром***



План действий

1. Сами попробуем узнать о новой единице измерения длины – метре, измерительных приборах.
2. Сопоставим свои предположения с эталоном.
3. Устраним затруднение.
4. Научимся устанавливать соотношения между единицами измерения длины.
5. Применим новые знания.



Физминутка








25 cm

1 m



1M

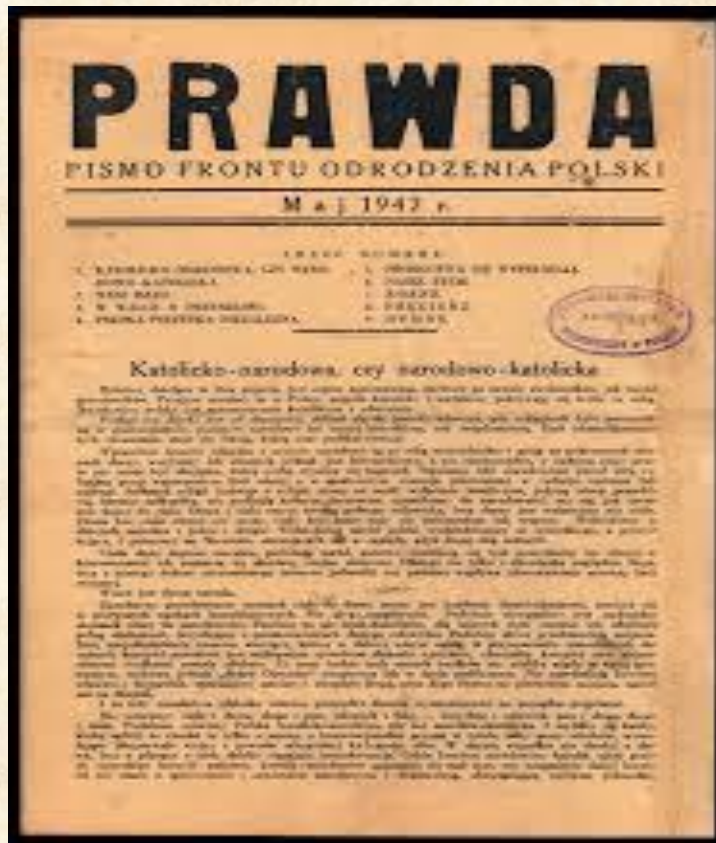
1CM

100cm

1CM



Что такое метр



Спасибо за урок!

