









Gde-Fon.com

Gde-Fon.com

Gde-Fon.com

© 2007








# ТЕМА УРОКА

---

□ «ТЯЖЕЛЕЕ И  
ЛЕГЧЕ»

# ПОСТАВЬТЕ ПЕРЕД СОБОЙ УЧЕБНЫЕ ЗАДАЧИ

- узнать, что такое масса...
- научиться сравнивать  
предметы (тяжелее и легче)...





# ДИНАМИЧЕСКАЯ ПАУЗА ИГРА «ТЯЖЕЛЫЙ, ЛЕГКИЙ»

- Иголка
- Птичка
- Слон
- Кепка
- Одеяло
- Ложка
- Бревно
- Письмо
- Самовар

Гиря





# 1 ГРУППА

---

- Ответ: тяжелые – гиря, рюкзак, кирпич.
- Легкие – листик, карандаш, самолетик.



# 2 ГРУППА

---

□ Ответ: бревно, штанга,  
шуба, мяч.

# 3 ГРУППА

---

- Ответ: кнопка, перо, подушка, удочка.



# ИТОГ УРОКА

---

- Что нового узнали на уроке?
- Каким прибором можно узнать массу предмета?
- Справились ли мы с поставленными задачами в начале урока?

# РЕФЛЕКСИЯ

---

- С каким настроением вы уйдете с урока?
- Поднимите свои сигнальные карточки в соответствии с вашим настроением

