

Мастер – класс
(рисование нетрадиционными способами -
пальцами)

«Новогодняя елочка»

Презентацию подготовила
педагог дополнительного образования
Базитова Екатерина Юрьевна
МКОУ ДОД «Дом детского творчества»
р. п. Куйтун



Материалы

Мама краски мне купила,

Ну, а кисточку - забыла.

Только я не унываю –

Пальцы в краску окунаю,

На бумагу их кладу,

Ловко линии веду.



❖ Гуашь

❖ Альбом

❖ Кисти

❖ Пальцы

Этапы выполнения

1. При помощи кисти зеленой гуашью раскрашивается верхняя фаланга указательного пальца.

Лист располагается вертикально.

Примерно по середине листа ставим палец и рисуем волнистую линию вниз- это будет ствол нашей елочки




Этапы выполнения

2. Верхушка елочки.
Указательным
пальцем ,
раскрашенным в
зелёный цвет, от
середины верхней
точки стола рисуем
три полосочки (не
более 1,5-2 см.)



Этапы выполнения

3. По принципу этапа №2 рисуется вся елочка (от верхнего ряда отступаем примерно 1 см.)



Этапы выполнения

4. По принципу этапа
№2 рисуется все
елочка



Этапы выполнения

5. Для более реалистичного вида елочки нужно другим цветом (так же при помощи указательного пальца) прорисовать ряд веток (по 1 см. полосочки) между основными ветвями елочки



Этапы выполнения



Этапы выполнения



6. «Шары»

Используем красную, синюю и оранжевую гуашь



При помощи кисти раскрашивается в выбранный цвет верхняя фаланга мизинца. На елочки просто ставим отпечаток мизинца – получаются новогодние шары



Этапы выполнения



7. «Звезда»

Используем красную гуашь.
Мизинцем ставим точку на
верхушке елочки.

При помощи кисти у точки
вытягиваем углы – получаем
звезду



Этапы выполнения

8. «Конфетти»

Используем белую гуашь.

Кисточкой рисуем

волнистые

линии по всей новогодней

елочки





Этапы выполнения

9. «Новогодний дождь»

Используем разноцветную гуашь.

На кисточку набираем краску и постукивая по кисти пальцем изображаем новогодний дождь



**Гнутся ветви мохнатые
Вниз к головкам детей;
Блещут бусы богатые
Переливом огней;
Шар за шариком
прячется,
А звезда за звездой,
Нити светлые катятся,
Словно дождь
золотой...**



***Вот такие елочки
получились
у ребят***

