


Аппликация из кружков

{ Божья коровка

Технология. 1 класс.
Презентацию подготовила учитель
начальных классов ГБОУ ИТШ
Соловьева Т.А.




Божьи коровки - это хищные насекомые, но для человека они не опасны, а даже на оборот, очень полезны, они приносят огромную пользу поедая вредных насекомых на растениях в садах и огородах. Их яркая окраска - говорит птицам, что они не съедобные жуки.



Нам понадобятся:

- ▣ два красных круга радиусом 5 см
- ▣ два чёрных круга радиусом 3 и 4 см.


1 шаг.



□

Возьми лист зеленой бумаги и приклей к ней чёрный круг большего диаметра. Это будет туловище божьей коровки. Голову сделай из чёрного круга поменьше, сложи его пополам и приклей к туловищу.

2 шаг.



- Крылья сделай из двух красных кругов, сложи их пополам и за нижние половинки приклей к туловищу, как показано на картинке.

3 шаг.



□

4 шаг.

Приклей глазки. Фломастером дорисуй усики, лапки и точки на спине.