

Соблюдая ПДД-



Составитель:
воспитатель
Ванюшина Елена Владимировна

НЕ ОКАЖЕШЬСЯ

В БЕДЕ!

**А вы замечали, что улица умет
разговаривать?**

Язык на котором разговаривает
улица, называется Правилами
Дорожного Движения.

ПРАВИЛА ДОРОЖНОГО ДВИЖЕНИЯ



Если красный
свет горит,
Это значит
путь закрыт!



Желтый -
подожди чуть-чуть,
Будь готов
продолжить путь!



А зелёный свет
горит,
Это значит
путь открыт!





О дорожных

Число знаков росло с каждым годом, начиная с 1909 года. Назначение дорожных знаков легко запомнить.





Запрещающие- круглые с красной каймой (ассоциация с камнем) с белым, а некоторые с голубым фоном.



Предупреждающие -треугольной формы, с красной каймой.

Предписывающие, т.е. указывающие направления движения, минимальную скорость и т.д.- голубые круглые.

Информационно-указательные знаки они имеют различный фон: синий, зеленый, белый, желтый. Прямоугольные, квадратные, шестиугольные.




Все знаки делятся на:



Запрещающие



Предупреждающие



Предписывающие



Информационно-указательные


Запрещающие знаки



**Движение
пешеходам
запрещено**



**Въезд
запрещен**



**Движение
запрещено**



**Движение на
велосипедах
запрещено**

Предупреждающие знаки



➔ Пешеходный переход



➔ Пересечение с велосипедной дорожкой




➔ Светофорное регулирование



➔ Дети

Предписывающие знаки



Круговое
движение



Движение
направо



Жилая
зона



Ограничение
минимально
й скорости

Информационно-указательные



парковк
а



автомагистра
ль



Пешеходный
переход






тупи
к

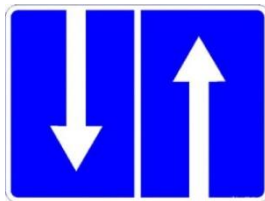



Пешеходные переходы



- **Это специальные участки проезжей части, по которым пешеходы могут переходить дорогу. Эти переходы наиболее безопасны для пешеходов.**



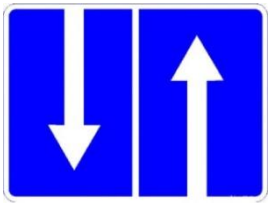
Дороги с двусторонним и односторонним движением



На дороге с двусторонним движением транспортные средства движутся по проезжей части навстречу друг другу, придерживаясь правой стороны.





На дороге с односторонним движением транспортные средства движутся по проезжей части только в одном направлении – только налево или направо.



Как переходить дорогу с двусторонним движением


- Обязательно **остановись** на краю тротуара. Посмотри **налево**: убедись в отсутствии транспорта.
- Посмотри **направо**: нет ли близко транспорта на противоположной стороне.
- Надо убедиться, что и на стороне, на которой ты стоишь нет опасности **справа**.
- Ещё раз взгляни **налево**. Если опасности нет и слева, и справа, то можно начинать переход.
- Идти надо **спокойно, но быстро**. Наблюдай за обстановкой **слева**.
- Дойдя до середины дороги, посмотри **направо**. Если близко транспорта нет, можно закончить переход.
- Если справа близко окажется машина, то **остановись и пропусти её**.
- На середине дороги **нельзя без оглядки отступить даже на шаг!**
- Пересекать проезжую часть **надо под прямым углом к тротуару, а не наискосок**.







Как переходить дорогу с односторонним движением

- **Остановись**, определи направление движения машин.
- Такую дорогу надо пересекать **без остановки на середине** проезжей части.
- **Переходи**, если **все** машины находятся на безопасном расстоянии.
- Посмотри в сторону, **куда** едут машины. Убедись, что нет машин, двигающихся задним ходом.
- Иди **спокойно, но быстро**.
- Переходи проезжую часть **под прямым углом к тротуару**, а не наискосок
- **Не прекращай** во время перехода **наблюдать** за той стороной дороги, откуда идёт движение.



Викторина «Знаешь ли ты ПДД?»




Задание


Найди трёх пешеходов, которые опасно ведут себя на улице. Кто они и что делают неправильно? Назови, кто правильно переходит дорогу?




Найди нарушителей




Найди нарушителей



Найди нарушителей



Найди нарушителей



«Загадки»

- Для этого коня еда –
Бензин, и масло и вода.
На лугу он не пасётся,
По дороге он несётся.



Поезд
Корабль
Автомобиль



Загадки о правилах дорожного

Никогда я не сплю, На дорогу
смотрю. Подскажу, когда стоять,
Когда движенье начинать
(Светофор)...



Две дороги долго шли
И друг к дружке
подошли.
Ссориться не стали,
Пересеклись и дальше
побежали.
Что это за место,
Всем нам интересно.
(Перекресток)

двух колес ему хватает,
И мотор не подкачает.
Нужно только завести –
И счастливого пути!
(Мотоцикл)



Это что за магазин?
Продается в нем бензин.
Вот машина подъезжает,
Полный бак им заливает.
Завелась и побежала.
Чтоб другая подъезжала.
(Заправочная станция)




Человек по мне шагает.
Меня зеброй называет.
(Пешеходный переход)



На обочинах стоят,
Молча с нами говорят.
Всем готовы помогать.
Главное – их понимать.
(Дорожные знаки)



Под ногами у Сереежки
Полосатая дорожка.
Смело он по ней идет,
А за ним и весь народ.
(Зебра)



У строителей в почете
Этот умный грузовик.
Он почти всегда в работе,
Отдыхать он не привык.
Привезет и сам разгрузит
Щебень, гравий и песок,
А потом спешит обратно
Как бы не был путь далек.
(Самосвал)...



ЗАПОМНИ!!!!



**Если на дороге случилась
беда -**

Срочно звони -



03

02