



Проект

«Открытка ветерану

Великой Отечественной войны»

Секменевская НОШ

Руководитель: учитель начальных классов

Отраднова И.М.

Организационный этап

проекта



Составления плана работы



Обсуждение названия и назначения открытки, формы представления результатов



**Выполнение
задания**



Творческий процесс





Представление результатов команды №2 «Авангард»


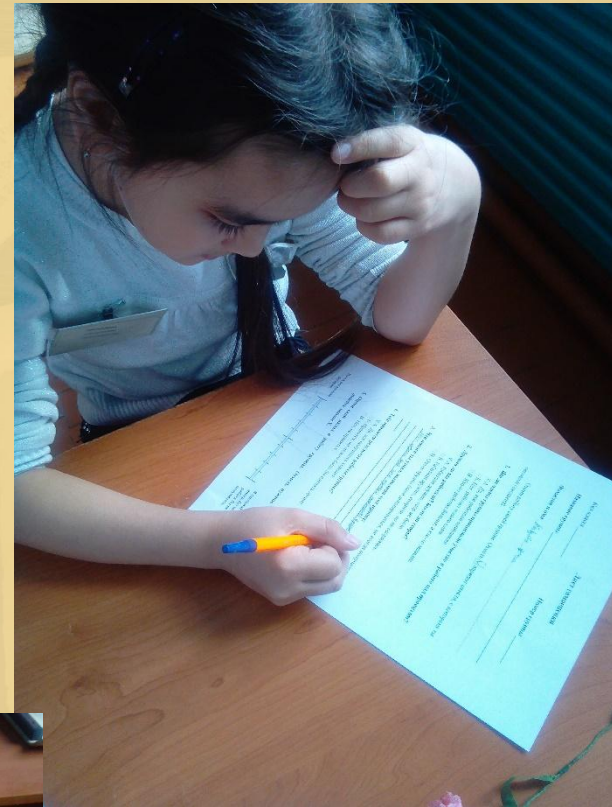
Название открытки: «С днём победы!»,
выполнена в технике пластилинография

Представление результатов команды №1 «Молодцы»



Название открытки: « **Спасибо деду за победу!**»,

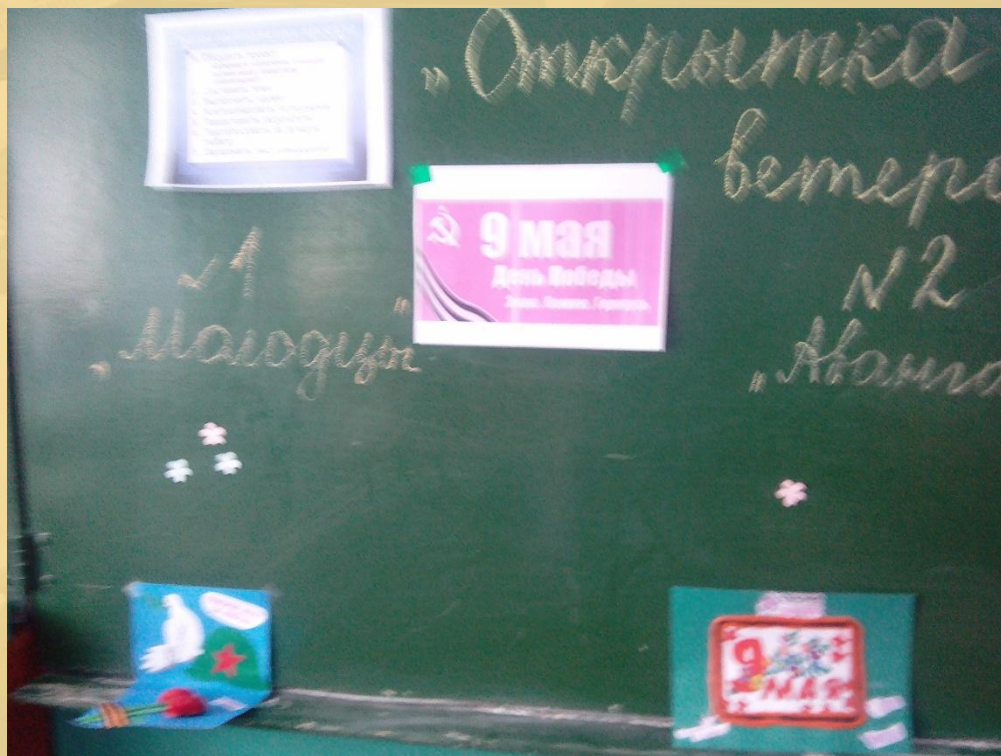
выполнена в технике объёмная аппликация



самооценка



Голосование за лучший проект «Открытка для ветерана»



С ВЕЛИКОЙ

МОМОСОПО

ОПРАВ

Подписано в

Дати о

Тысячи

Судя по

Судя по

Судя по

Судя по

Судя по

Судя по

Судя по

Судя по

Судя по

Судя по

Твой Иван Кошаров



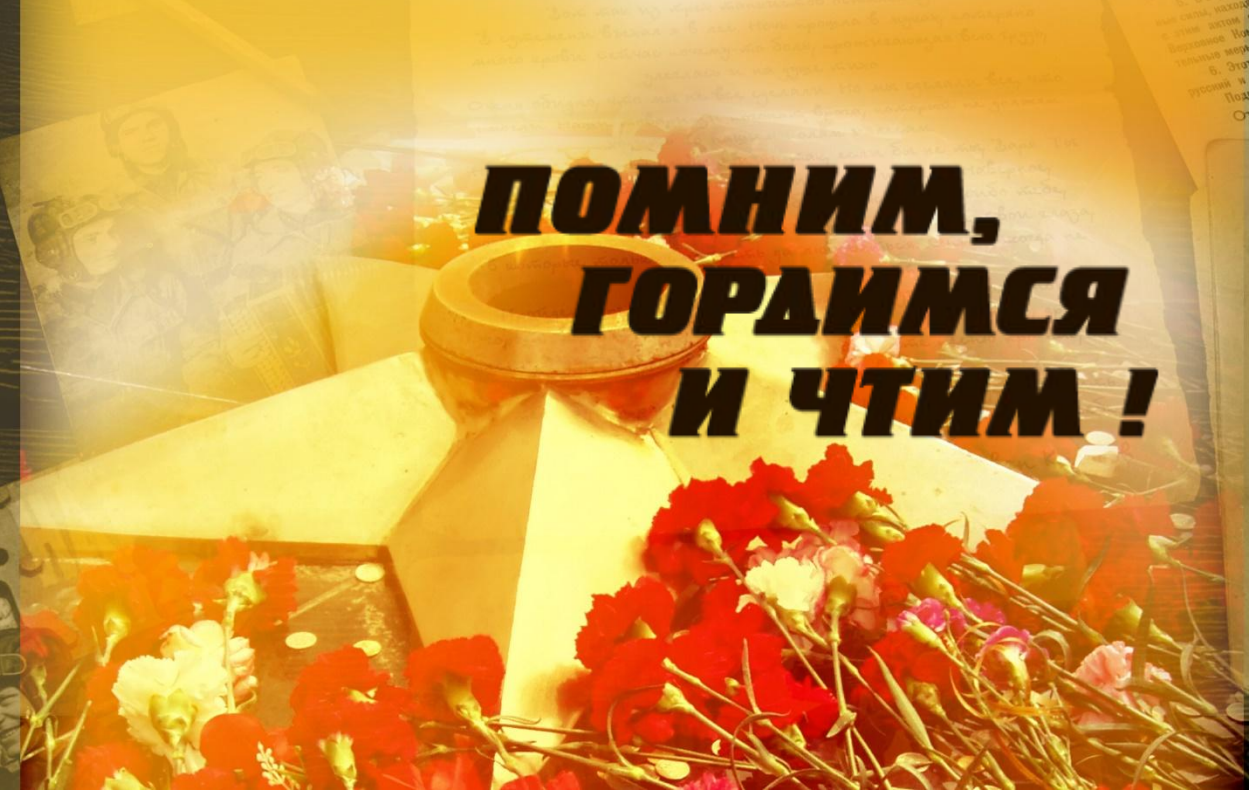
*Я помню!
Я горжусь!*

Результат

проекта



**Спасибо деду за Победу,
за каждый отстаивший
дом, за небо чистое, за
веру, за то, что мы
теперь живем!**



**ПОМНИМ,
ГОДИМСЯ
И ЧТИМ!**