

**ПРЕЗЕНТАЦИЯ :  
АППЛИКАЦИЯ ИЗ НИТОК В  
СРЕДНЕЙ ГРУППЕ  
«ВЕСЕЛЫЙ ЦЫПЛЕНОК»**



---

ПРИГОТОВИЛА ВОСПИТАТЕЛЬ I КК МАРЧУКОВА И.Ф. МБДОУ №173  
Г.ВОРОНЕЖ 2018Г.



Т. Лаврова

Яркие, пушистые,  
Жёлтые комочки –  
Маленькие деточки  
Нашей пёстрой  
квочки.


Словно одуванчики,  
В маленьком  
лукошке.

Клювики раскрытые  
Просят хлеба  
крошки.


Я возьму тихонечко  
Золотое чудо,  
Я цыплёнка –  
лапочку  
Обижать не буду.



**Нам потребуется : нитки желтого и зеленого цвета, клей, ножницы, красный маркер, основа для аппликации**



# Нарезаем нитки на кусочки, подрисовываем цыпленка красным клеем и две лапки




# Наклеиваем нитки и глазик на голову цыпленка



# Приклеиваем желтые нитки на туловище цыпленка



# Зеленые нитки - трава



# Вот наши цыплята !





# Наши пушистые комочки



# Наши веселые цыплята



# Наше творчество



## Цыплята

Яркие пушистые

Желтые комочки-

Маленькие деточки

Нашей пестрой  
квочки.

Словно л

В маленьком  
лукошке.

Я возьму тихонечко

Золотое чудо.

Я цыпленка-  
лапочку

Обижать не буду





---

***Спасибо за внимание!***

