



**Муниципальное автономное дошкольное  
образовательное учреждение  
«Детский сад № 88 «Лесовичок»  
Краткосрочный проект  
«Неделя безопасности»**

**Подготовила и провела воспитатель  
подготовительной группы  
1 квалификационной категории  
Мишутина Л.П.**

**Название проекта:**

**«Неделя безопасности»**

**Участники проекта: дети старшей группы**

**По количеству участников: коллективный**

**По приоритетному методу: практический**

**По продолжительности: краткосрочный**

**(1 неделя-подготовка, 1 неделя-проведение)**



## Цели проекта:

- познакомить детей с профессиями в системе МЧС.
- получение знаний о безопасности дома, на улице, в детском саду.



## **Задачи:**

- закрепить представления детей об опасностях, которые могут возникнуть в быту, на улице, в детском саду;
- закрепить знания о профессиях в системе МЧС. - закреплять новые знания с опорой на жизненный опыт;
- развивать умение работать сообща, получать удовольствие от совместной работы;
- использовать полученные знания в повседневной жизни, творческой деятельности.



## Ожидаемые результаты в процессе взаимодействия педагога – дети – родители:

**Дети:** получают знания о профессиях в системе МЧС России, получают и закрепляют на практике правила безопасности во всех сферах жизни человека.

**Педагоги:** продолжение освоения метода проектирования – метод организации насыщенной детской деятельности, который дает возможность расширять образовательное пространство, придать ему новые формы, эффективно развивать творческое и познавательное мышление дошкольников.

**Родители:** расширяют возможности сотрудничества со своими детьми, сотрудниками ДО.



## План проведения проекта:

- 1 этап: подготовительный
  - подготовка наглядного иллюстративного материала.
  - подбор необходимой литературы.
  - разработка мероприятий работы с детьми.
- 2 этап: основной
  - беседы с детьми;
  - просмотр презентаций;
  - игры (сюжетно – ролевые, дидактические); □ выставка рисунков;
  - чтение художественной литературы, стихов и загадок;
    - встреча с сотрудниками пожарной части;
    - досуг для детей «Красный, жёлтый, зелёный»
- 3 этап: заключительный.
  - памятки для родителей;
  - отчет воспитателя о реализации проекта





## Понедельник

### «Профессия спасатель»

- Беседа с детьми и просмотр презентации «Спасатель – профессия века».
- Рисование и выставка «Служба спасения».
- Сюжетно – ролевые игры «Спасатели», «Поисковый отряд» и т. д.
- Чтение сказки о непослушном медвежонке.
- Эвакуация в случае обнаружения незнакомого предмета





# Эвакуация в случае обнаружения постороннего предмета.






## Вторник

### «Безопасность на улице»

- Рассматривание иллюстраций «Этих людей не нужно бояться».
- Рассматривание и обсуждение плаката «Я знаю, что нельзя...».
- Чтение познавательных сказок, стихов, загадывание загадок о безопасности.
- Скоро новый год. Правила поведения в праздники.







## Среда

### «Безопасность дома и в детском саду»

- Создание стенда «Опасные предметы».
- Игра – ситуация «Первая помощь», сюжетно – ролевая игра «Скорая помощь», проигрывание ситуации «Если мамы дома нет».
- Дидактическая игра «Кому, что нужно для работы?».







## Четверг

### «Пожарная безопасность»

- Беседа о причинах пожаров. Правила поведения при возникновении пожаров.
- Памятка для детей и родителей «Пожарная безопасность».
- Просмотр мультфильма «Кошкин дом» □ Рассмотрение и обсуждение стенда «Я знаю правила пожарной безопасности».
- Встреча с сотрудниками пожарной части



# ПРАВИЛА ПОВЕДЕНИЯ ПРИ ПОЖАРЕ



Не заливай водой  
горящие  
электроприборы!



Не открывай  
окна!



Прятаться  
во время пожара  
нельзя!



Постарайся покинуть  
помещение!  
Двигайся вдоль стены,  
закрыв нос и рот  
от дыма мокрой тряпкой!



Лифтом  
пользоваться  
нельзя!



Сообщи о пожаре  
соседям  
и попроси их  
вызвать пожарных!

ПРИ ПОЖАРЕ ЗВОНИТЕ ПО  
01  
[www.rastut-goda.ru](http://www.rastut-goda.ru)





# ПОЖАРНАЯ БЕЗОПАСНОСТЬ



СОБЛЮДАЙ ПРАВИЛА  
ПОЖАРНОЙ БЕЗОПАСНОСТИ!



Пусть знает каждый гражданин  
Пожарный номер - «01»!

СОБЛЮДАЙ ПРАВИЛА  
ПОЖАРНОЙ БЕЗОПАСНОСТИ!



Если все приборы разом  
Ты в одну розетку включишь,  
То пожар проводки сразу  
В этой комнате получишь!

СОБЛЮДАЙ ПРАВИЛА  
ПОЖАРНОЙ БЕЗОПАСНОСТИ!



Если спички в руки взял,  
Сразу ты опасным стал -  
Ведь огонь, что в них живет,  
Много бед всем принесет!

СОБЛЮДАЙ ПРАВИЛА  
ПОЖАРНОЙ БЕЗОПАСНОСТИ!



Взлетит или нет - сомнений гложут -  
По всякому случается,  
Но что пожар возникнуть может  
Никто не сомневается!

СОБЛЮДАЙ ПРАВИЛА  
ПОЖАРНОЙ БЕЗОПАСНОСТИ!



Поиграли мы немножко,  
Отдохнули, как смогли,  
Спички, что принес Сережка,  
Новый дом дотла сожгли!

СОБЛЮДАЙ ПРАВИЛА  
ПОЖАРНОЙ БЕЗОПАСНОСТИ!



Спички в розетку засунул едва -  
Искры и пламя - до потолка.  
То, что ты еще живой, -  
Повезло тебе, «герой»!

СОБЛЮДАЙ ПРАВИЛА  
ПОЖАРНОЙ БЕЗОПАСНОСТИ!



Огнетушитель в доме каждом -  
То не прихуда и не блажь,  
А загорится дом однажды,  
Полкизны за него отдашь!

СОБЛЮДАЙ ПРАВИЛА  
ПОЖАРНОЙ БЕЗОПАСНОСТИ!



От огня и дыма  
Спрятаться нельзя.  
Убежать из дома  
Нужно вам, друзья!





## Пятница

### «Безопасность на дороге»

- Беседа о правилах дорожного движения и важности их соблюдения.
- Рассматривание и обсуждение стенда «Советы светофора».
- Сюжетно – ролевая игра «ПДД», настольные, дидактические игры по «ПДД».
- Досуг «Красный, желтый, зелёный»
- Памятка для детей и родителей «Знай правила дорожного движения».







**Благодарю  
за внимание.**

