

Интерактивный тренажёр

Сложение в пределах 20

Математика
1 класс



Автор презентации: Фокина Лидия Петровна,
учитель начальных классов МКОУ «СОШ ст.
Евсино
Искитимского района Новосибирской области
2016



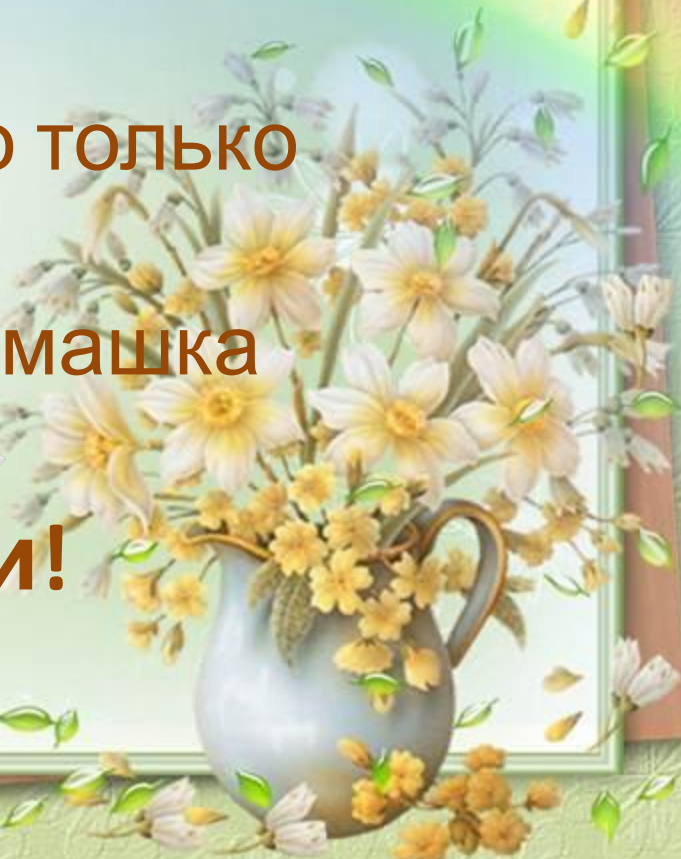

Дорогой друг!


У фей есть волшебная ромашка, которая помогает им научиться считать. Предлагаю тебе посчитать с феями.

Для этого достаточно только кликнуть

по слайду, чтобы ромашка вращалась.

Желаю удачи!





Информационные источники

Автор шаблона: Ранько Елена Алексеевна

Сайт: <http://elenaranko.ucoz.ru/>

Зеленый уголок:

<http://s2.pic4you.ru/allimage/y2013/05-21/24687/3479914.png>

Букет в вазе (и белый цветок для оформления рамки):

http://img-fotki.yandex.ru/get/5805/svetlera.20/0_4fe80_1aac0c4c_orig

Радуга:

http://img-fotki.yandex.ru/get/5821/66124276.a/0_5fdb9_6750d182_orig

Текстура для фона:

http://img-fotki.yandex.ru/get/6812/163781271.cc/0_dcebb_c745be86_orig

Желтый декор:

http://img1.liveinternet.ru/images/attach/c/6/89/698/89698471_florju_green_madness_elmt_34.png

Желтые лепестки: <http://s4.pic4you.ru/y2014/04-11/12216/4324026.png>

Зеленые лепестки:

http://www.renders-graphiques.fr/image/upload/normal/teddy_18.png

Белая рамка (в просмотре на белом фоне не видна):

http://img-fotki.yandex.ru/get/5314/66124276.23/0_64432_c678f07f_XL.png

Цветочный фон для текста:

<http://www.lenagold.ru/fon/flo/nar/daffodil26.jpg>

Автор фей Ольга Бор <http://www.olgabor.com/>

