

Урок литературного чтения.  
«Начальная школа 21 века»


Урок №

22.

И Соколов – Микитов «Радуга».

Е. Трутнева « Эхо».

И. Шевчук «Ленивое эхо».



**Чеботарёва Людмила Николаевна**  
учитель начальных классов МБОУ СОШ №12  
Г. Белая Калитва п. Коксовый Ростовской области

За лугами, над водой  
Хлынул дождик проливной,  
А потом повисло  
В небе коромысло.

Ребятишек радует цветная **радуга.**






# И. Соколов – Микитов

*Замечательный писатель И.С.Соколов-Микитов прожил большую и богатую событиями жизнь.*

*Детство его прошло в тихой лесной деревеньке на Смоленщине. Отец — охотник, знаток леса — ходил в приказчиках по лесному делу у купцов, мать вела крестьянское хозяйство.*

*Где он только не побывал, устроившись на работу матросом на судах торгового флота, куда не забрасывала его судьба!*

*Вернулся домой, работал учителем школе. С детьми в деревне издавал газету, которая называлась "Заячья газета".*

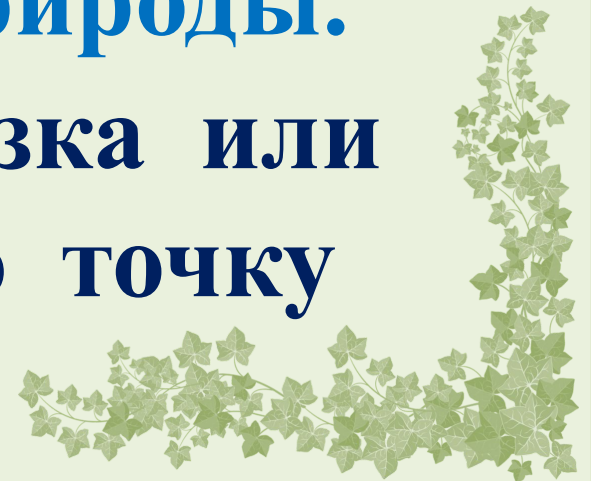


МЫСЛИ

# Работа с

рассказом.

1. **Слушание рассказа.**
2. **Чем восхищается писатель?  
Расскажи.**
3. **Чтение по абзацам и словесное  
рисование картин природы.**
4. **Это произведение сказка или  
рассказ. Докажи свою точку  
зрения.**



# Работа по тетради.



1. Заполни модель обложки.

И. Соколов —  
Микитов.



«Радуга».





2. Перечитай текст. Запиши последнее предложение. Радуга какая? Подчеркни ответ. Нарисуй радугу.

А над лесом, над вершинами умытых деревьев,  
над широкой рекою, над полями раскинулась  
по всему небу, загорелась семицветная радуга.



3. Прочитай. Как автор говорит о солнышке?  
о дожде? о грозе? Подчеркни слова-дей-  
ствия.

Улыбнулось из-за тучи солнышко, затих, пере-  
стал дождь. Быстро прокатилась гроза.

Молодцы!





Эхо прячется в горах  
за камнями и в кустах.  
Кто-то громко засмеется,  
эхо сразу отзовется,  
кто-то громко закричит,  
эхо тоже не смолчит.

# Г. Трутнева «Эхо».

Как в лесу эхо зовем? (Э-Э-Э..)



# Работа со

## стихотворением.

1. Слушание стихотворения.

2. Попробуйте прочитать стихотворение, разговаривая с ЭХОМ.

3. Как ты думаешь, какое это стихотворение? Найди правильный ответ:

- *стихотворение грустное;*

- *стихотворение весёлое;*

- *стихотворение забавное, похожее на весёлую игру.*




# Работа по

1. Дополни модель обложки. **II**

Е. Трутнева



Эхо





2. Прочитай четверостишие выразительно.  
Подчеркни слова, которые выделяешь голосом.

За рекой то тут, то там

Кто-то бродит по кустам.

— Эхо, эхо, это ты?

Отвечает эхо: «Ты-ы!»

# Работа над стихотворением И. Шевчука «Ленивое ЭХО».

1. Какое это стихотворение: весёлое или грустное?
2. Почему поэт так озаглавил стихотворение? Объясни.
3. Сравни это стихотворение со стихотворением Е. Трутневой «Эхо»: чем похожи, чем различаются.
4. «Как гаркнет». Как можно сказать по-другому?





# Работа по тетради.

1. Прочитай отрывок из стихотворения. Где пряталось эхо? Подчеркни.

Кричал в дупло, кричал в траву...

Вдруг Эхо из-за тучи

Как гáркнет:

— Ну ау, ау!

Какой ты доставу́чий.

2\*. Как можно сказать по-другому? Запиши.

Гáркнет — крикне

Доставу́чий — т надоедливы



й

Подбери близкие по смыслу слова.

# Работа со стихотворением.

1. О чём говорится в загадке? Докажи.

2. Как поэт говорит об эхе? От чьего имени?

3. С каким настроением эхо говорит о себе? Покажи это при чтении.

4\*. Прочитай выразительно загадку *Корне́я Ива́новича Чуко́вского*.





# Работа по тетради.

1. Прочитай отрывок. Какие слова повторяются? Подчеркни их.

Я лаю со всякой  
Собакой.


Я вою

Со всякой совою,

И каждую песню твою

Я вместе с тобою

Пою.





2\*. Прочитай русскую народную загадку. Подчеркни слова, которые помогли найти отгадку. Запиши и попробуй нарисовать отгадку.

Никто его не вѣдывал,  
а слышать всякий слѣхивал,  
без тела, а живѣт оно,  
без языка — кричит.

Э х



о  
Загадки бывают народные и литературные (авторские).

Молодцы!

спасибо за работу



# Интернет-ресурсы.

<http://iconsdig.com/images/original/Cartoon-Rainbow-design-elements-vector-material-03-103649.jpg> радуга

[http://images.myshared.ru/19/1191105/slide\\_2.jpg](http://images.myshared.ru/19/1191105/slide_2.jpg) Соколов - МИКИТОВ

[http://youpainter.ru/sites/default/files/styles/painting\\_page/public/users/eva\\_selova/eva\\_selova\\_raduga.jpg?itok=18OYwHbj](http://youpainter.ru/sites/default/files/styles/painting_page/public/users/eva_selova/eva_selova_raduga.jpg?itok=18OYwHbj) детский рисунок радуги

<http://5klass.net/datas/russkij-jazyk/Mestoimenija-raznykh-razrjadov/0013-013-Molodtsy.jpg> спасибо за работу.



## Используемые источники:

Плющ

[http://antalpiti.ru/files/99604/0\\_b157a\\_6b2f79f3\\_xxxl.png](http://antalpiti.ru/files/99604/0_b157a_6b2f79f3_xxxl.png)

фон авторский

Вы можете использовать  
данное оформление  
для создания своих презентаций,  
но в своей презентации вы должны указать  
источник шаблона:

*Фокина Лидия Петровна  
учитель начальных классов  
МКОУ «СОШ ст. Евсино»  
Искитимского района  
Новосибирской области*

**Сайт** <http://linda6035.ucoz.ru/>

**СПАСИБО АВТОРАМ ФОНОВ И  
КАРТИНОК**