

Мастер-класс

проводит воспитатель
МДОУ Детский сад №38
«Гвоздика»

**Смирнова
Елена
Юрьевна**



- Бусы
- Гамбургер
- Договор
- Ковёр
- Крокодил
- Моцарт
- Треугольни
к
- Чупа-чупс

- Бомба
- Мечта
- Полёт
- Конференци
я
- Интернет
- Удача
- Наставник

?

- Бусы
- Гамбургер
- Договор
- Ковёр
- Крокодил
- Моцарт
- Треугольник
- Чупа-чупс

- Бомба
- Мечта
- Полёт
- Конференция
- Интернет
- Удача
- Наставник

**Мнемотехника
как средство развития
памяти и речи
детей дошкольного возраста**



**Б У С
Ы**



Г А М Б У Р
Г Е Р



ДОГОВОР



© Deligant 15

К О В Ё
Р




К Р О К О Д И Л



МОЦАР
Т



ТРЕУГОЛЬ НИК



Ч У П А -
Ч У П С



**Б О М Б
А**



М Е Ч Т А



ПОЛЁ
Т



К О Н Ф Е Р Е Н Ц И Я



И Н Т Е Р Н Е Т



У Д А Ч
А



НАСТАВ НИК



**П Р О В Е Р И
М?**








© Deligant 15























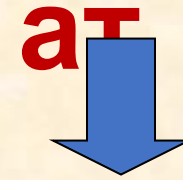


**«Учите ребёнка каким-нибудь
неизвестным ему пяти словам –
он будет долго и напрасно
мучиться,
но свяжите двадцать таких слов
с картинками,
и он усвоит их на лету»**


К.Д.Ушинский



МНЕМОКВАДРАТ



МНЕМОДОРОЖКА



МНЕМОТАБЛИЦА

Этапы работы по мнемотаблице

рассматривание и
разбор
изображения



расшифровка
информации



пересказ или
рассказ

Веселый снеговик

По сугробам,
напрямик

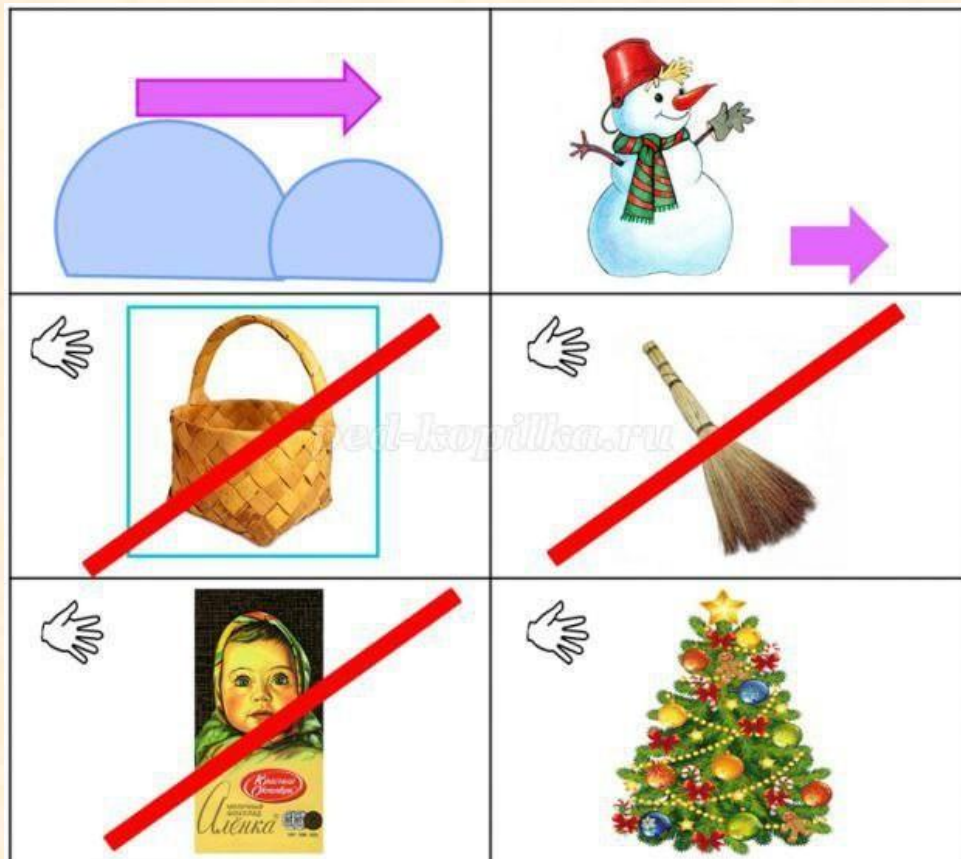
Шел веселый
снеговик.

А в руках его была

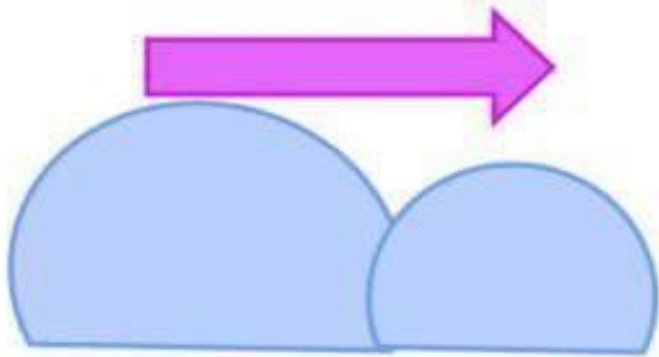
Не корзина, не метла,

Не плитка
шоколадная,

А елочка нарядная!



И.Гурина



Мнемотаблицы для детей младшего и среднего возраста



Под кустами



ёж колючий



нагребает



листьев кучу.

Мнемотаблицы для детей старшего дошкольного возраста

<p>ЖИЛ-БЫЛ ГРИБОЧЕК.</p> 	<p>ДОМ ЕГО-КУСТОЧЕК.</p> 	<p>БЫЛА У НЕГО НОЖКА - НОЖКА БЕЗ САПОЖКА.</p> 
<p>БЫЛА У НЕГО ШЛЯПКА.</p> 	<p>НАШЛИ ЕГО РЕБЯТКИ.</p> 	<p>ГРИБОЧЕК СОРВАЛИ.</p> 
<p>БАБУШКЕ ОТДАЛИ.</p> 	<p>БАБУШКА СУП СВАРИЛА -</p> 	<p>РЕБЯТОК УТОСТИЛА.</p> 

Ёлочка

Перед нами ёлочка:
Шишечки, иголки.
Шарики, фонарики,
Зайчики и свечки,
Звёзды, человечки.


Н.В.Нищева





Мнемотаблица для автоматизации звука [Ш] в чистоговорках

Кошка на окошке подушку шьёт,
А мышка в сапожках избушку метёт.







Описательный рассказ об овоще или фрукте



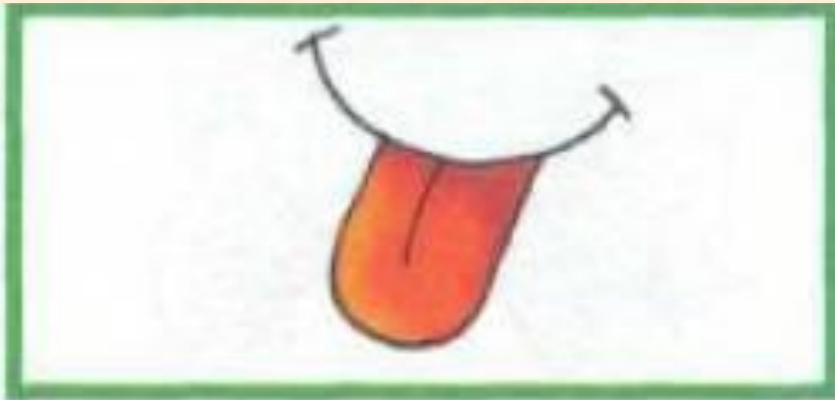
Цвет



Форма



Величина



Вкус



Где растёт

Используя мнемотехнологию:

- у детей увеличивается круг знаний об окружающем мире;
- появляется желание пересказывать тексты, придумывать интересные истории;
- появляется интерес к заучиванию стихов и потешек;
- словарный запас выходит на более высокий уровень;
- дети преодолевают робость, застенчивость, учатся свободно держаться перед аудиторией.

Благодарю за внимание!

