

# ПЛАСТИЛИНОВЫЕ ЧУДЕСА СВОИМИ РУКАМИ



**Выполнил:**  
**Шипицын Виталий**  
ученик 3 «В» класса  
МОУ СОШ № 13

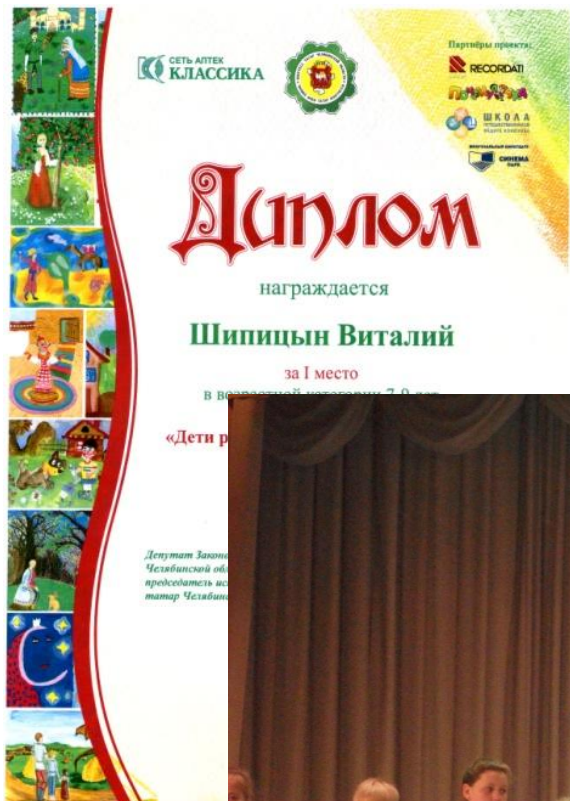
**Руководитель:**  
**Гарифулина А.С.**

**2015 г.**





# Мои достижения



**ЦЕЛЬ:**

Научиться изготавливать пластилин в домашних условиях, создать из него работы в технике «Пластилинография».

**ОБЪЕКТ ИССЛЕДОВАНИЯ:** пластилин.

**ПРЕДМЕТ ИССЛЕДОВАНИЯ:** свойства пластилина



## **ЗАДАЧИ:**

1. Найти и изучить литературу, интернет-ресурсы, которые связаны с темой исследования.
2. Познакомить и заинтересовать одноклассников с новой техникой – «Пластилинография».
3. Провести эксперимент по изготовлению пластилина в домашних условиях.
4. Изготовить работы из полученного пластилина.

## **МЕТОДЫ ИССЛЕДОВАНИЯ:**

- поисковый
- описательный
- практический
- наблюдение
- обобщение



## **ГИПОТЕЗА:**

**ДЕЙСТВИТЕЛЬНО ЛИ Я СМОГУ СОЗДАВАТЬ ТАКИЕ  
ЖЕ ЯРКИЕ, КАЧЕСТВЕННЫЕ РАБОТЫ, ИСПОЛЬЗУЯ  
ТОЛЬКО ПЛАСТИЛИН, СДЕЛАННЫЙ СВОИМИ  
РУКАМИ.**



**Подготовительная**

**работа**






# АНКЕТИРОВАНИЕ ОДНОКЛАССНИКОВ

## Вопросы:


1. Любите ли вы лепить из пластилина?
2. Что такое пластилин?
3. Из чего делают пластилин?
4. А вы знаете, что такое пластилинография?
5. Вы знаете, как в домашних условиях можно приготовить пластилин?

## Ответы:



# ПЛАСТИЛИНОГРАФИЯ

## Знакомство с новой техникой



# ПРОВЕДЕНИЕ МАСТЕР-КЛАССА




**Основной этап**

**исследования**




# Первый рецепт: Пластелин из воска и глины



# Второй рецепт: Пластилин из винного уксуса



# Третий рецепт: Пластелин с добавлением лимонного сока



# Четвёртый рецепт: Пластилин из набора «Сделай сам»






# СРАВНИТЕЛЬНЫЙ АНАЛИЗ СВОЙСТВ ИЗГОТОВЛЕННОГО ПЛАСТИЛИНА

Жирность	Липнет или не липнет к рукам	Тянется или рвётся	Детали хорошо скрепляются или нет	Имеет ли запах	Как затвердевает	Пластичность
<b>Пластилин, приготовленный по рецепту №1(из воска и глины)</b>						
Да, имеется	Не липнет, но плохо формируется в ком	Рвется	Слепить невозможно	Нет, не имеет	Очень быстро	Не имеет
<b>Пластилин, приготовленный по рецепту №2(из винного уксуса)</b>						
Да, имеется	Сильно липнет к рукам	Рвется	Плохо скрепляются	Имеет запах уксуса	Затвердевает долго	Малопластичный
	<b>Пластилин, приготовленный по рецепту №3(с лимонным соком)</b>					
Да, имеется	Не липнет	Рвется	Хорошо скрепляются	Имеет запах лимона	Затвердевает долго. Хорошо держит форму поделки	Пластичный
	<b>Пластилин №4 (из набора «Сделай сам»)</b>					
Не имеет	Не липнет	Очень хорошо тянется	Хорошо скрепляются	Имеет запах	Хорошо затвердевает	Очень пластичный

# ПОДЕЛКИ ИЗ ДОМАШНЕГО ПЛАСТИЛИНА



# ВЫПОЛНЕНИЕ КАРТИН ПО ПЛАСТИЛИНОГРАФИИ ИЗ ПРОМЫШЛЕННОГО И ДОМАШНЕГО ПЛАСТИЛИНА

Из промышленного



Из домашнего



# НА СЛЕДУЮЩИЙ ДЕНЬ

Из промышленного



Из домашнего



# ПЛАСТИЛИНОГРАФИЯ ИЗ ДОМАШНЕГО ПЛАСТИЛИНА НА СТЕКЛЕ



## НА БУМАГЕ



## НА СТЕКЛЕ



# НАШЕ ТВОРЧЕСТВО



# МОЁ ТВОРЧЕСТВО



Много я из пластилина  
Всяческих работ слепил.  
И скульптуры, и наклеи-  
Барельефы мастерил.  
И сам для лепки материал  
Из муки я создавал.  
Способов узнал немало  
Для лепного материала!





Спасибо за внимание!

