

- **Урок по теме: ЧТО ТАКОЕ ПОЧВА?
Окружающий мир
Плешаков А.А.**

**Автор
презентации:
Яцык Лилия
Михайловна**

**учитель 3-а класса
МБОУ «СШ №15» г.
Евпатории**



Сказала лопата:
— Земля — чтобы
рыть.

Ботинки сказали:
Земля - чтоб ходить.
А люди сказали:
Земля - чтобы жить.

А. Тетивкин



Почва- верхний плодородный слой земли.



Плодородие



Учебная лаборатория.

Правила работы!

1

- Внимательно слушать инструкцию.

2


- Четко выполнять указания.

4

- Быть наблюдательными.



Образование почвы

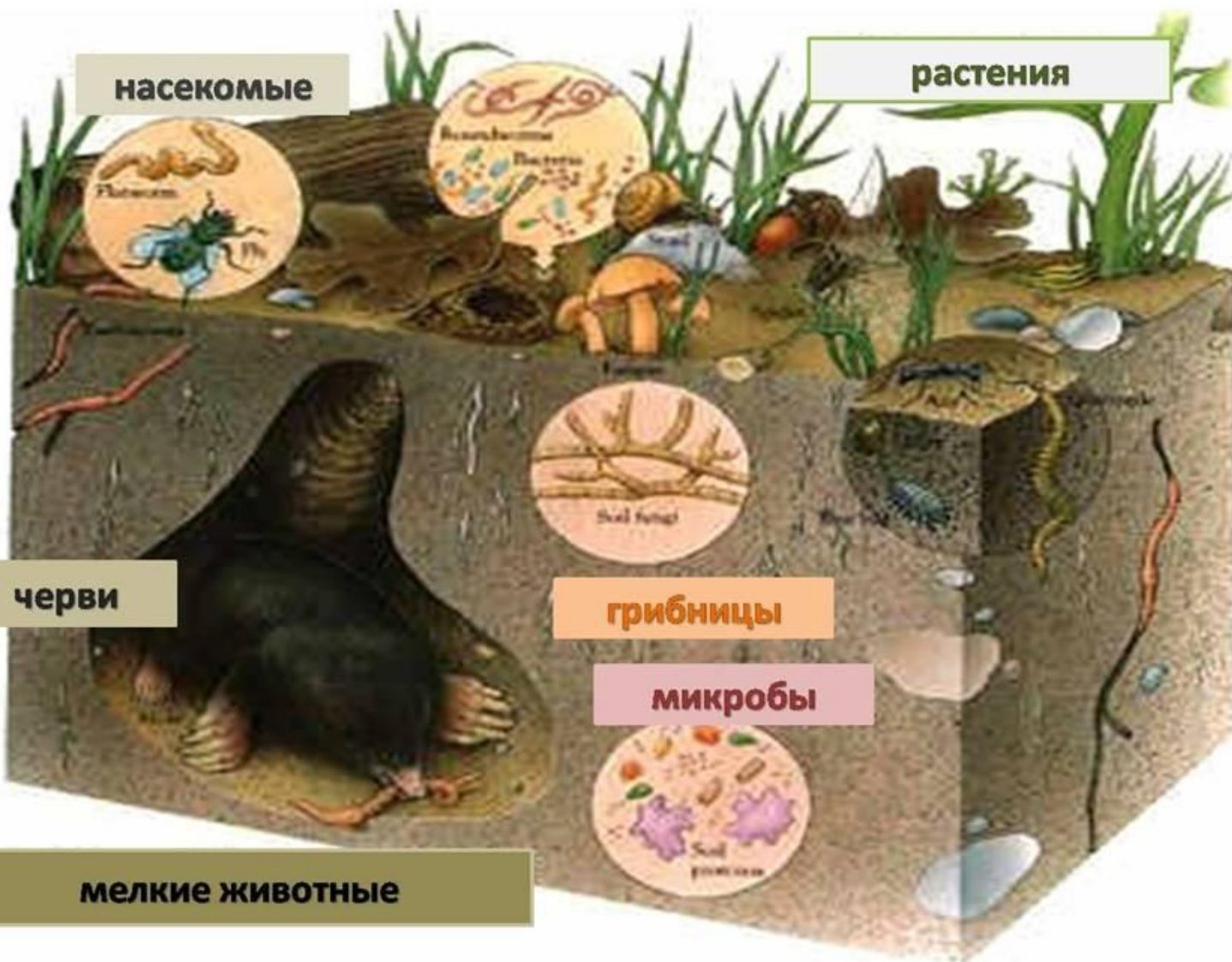


Образование почвы



насекомые

растения



черви

грибницы

микробы

мелкие животные

Круговорот веществ





Это интересно !

1см почвы

за 250 – 300 лет

20см

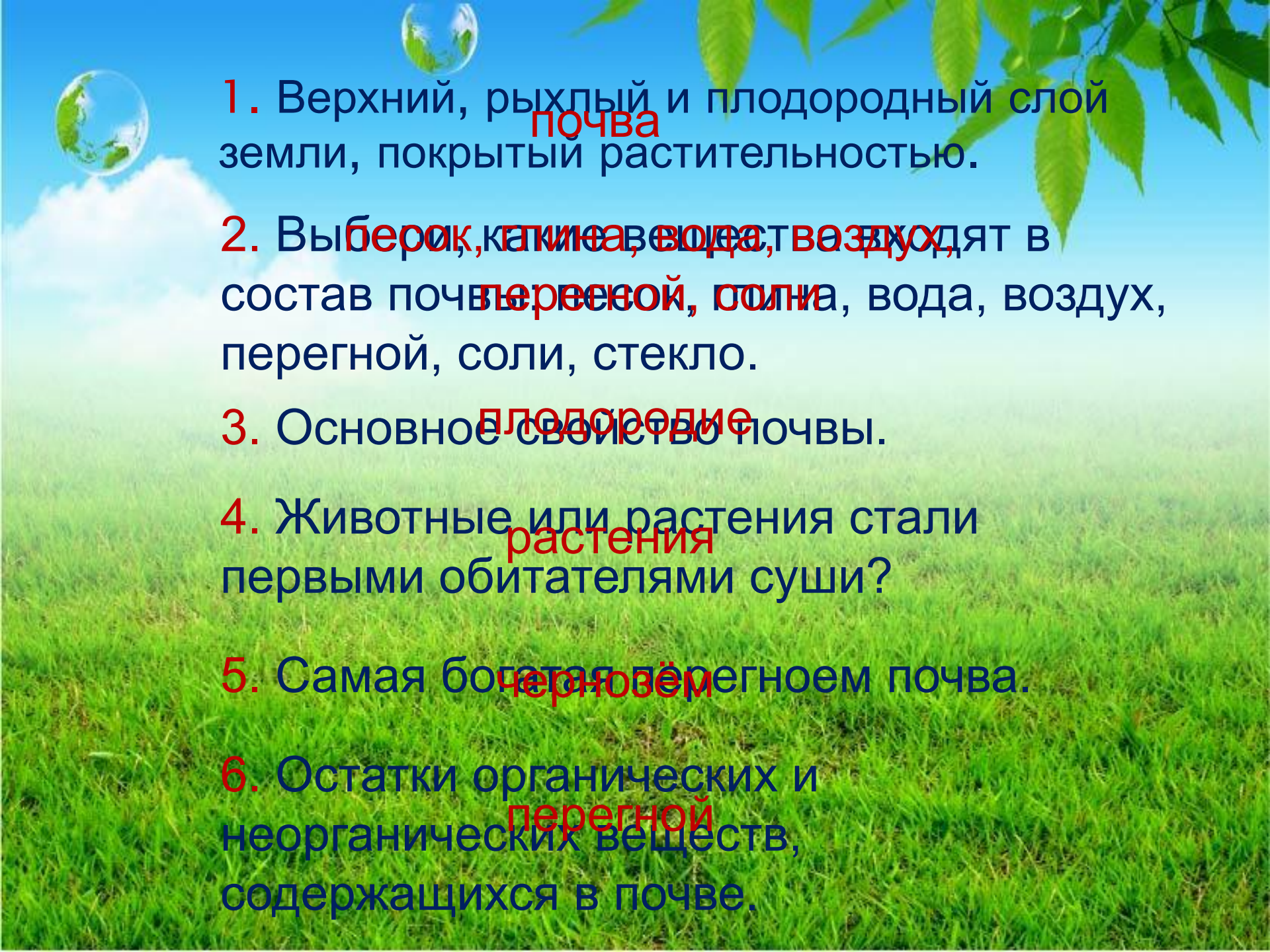
за 5 – 6 тысяч лет

- **На 1 м² живет приблизительно 80 дождевых червей**



Берегите почву !





1. Верхний, рыхлый и плодородный слой земли, покрытый растительностью.

2. Выбери, какие вещества входят в состав почвы: песок, глина, вода, воздух, перегной, соли, вода, воздух, перегной, соли, стекло.

3. Основное свойство почвы.

4. Животные или растения стали первыми обитателями суши?

5. Самая богатая перегноем почва.

6. Остатки органических и неорганических веществ, содержащихся в почве.