

Тақырыбы:

Құрақ көрпе

Тәрбиеші:

Исатова Е.Ш

Мақсаты:

- **Білімділік:**

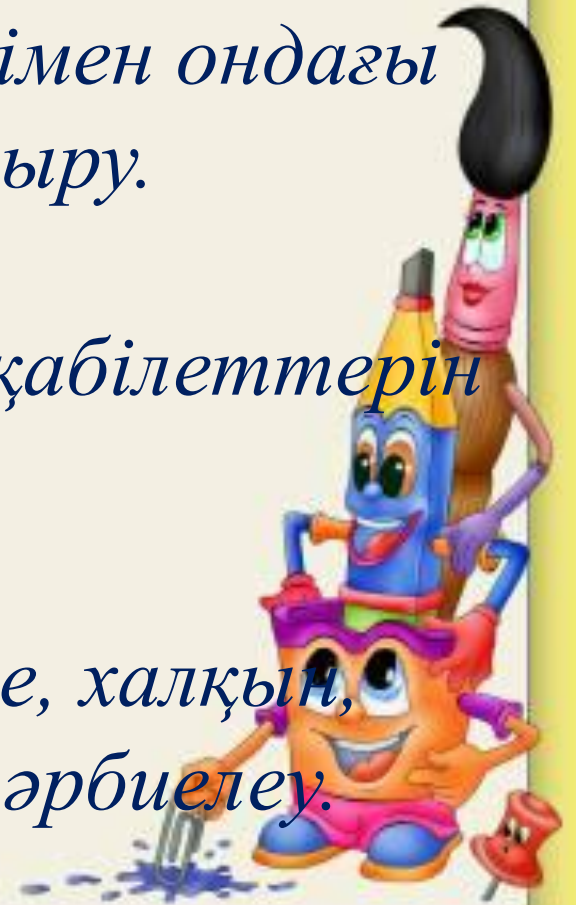
Қазақтың құрақ құрау өнерімен ондағы әдемі ою - өрнегімен таныстыру.

- **Дамытушылық:**

Балалардың байқағыштық қабілеттерін дамыту.

- **Тәрбиелік:**

Ұлттық өнерді құрметтеуге, халқын, салт - дәстүрін сүйе білуге тәрбиелеу.



Шаттық шеңбері:

Мейірімді жүрекпен,

Ақ пейілді тілекпен,

Амандасып алайық,



Бір жадырап

қалайық.

Балалар әр халықтың өзіне тән ұлттық белгілері бар.


Қазақ халқының өзіне тән ерекшеліктерінің бірі ұлттық ою-өрнектері.

Қазақ халқында ежелден келе жатқан ұлттық ою-өрнектер түрлері өте көп.

Олардың бірқатарын сендерге таныстырып өтейін.



Қошқар мүйіз



Қаз мойын



Құс қанаты

Ою-өрнектер



Түйе табан



Көбелек



Қошқар мүйіз

Өю-өрнектерді ата-бабамыз тұрмысында кеңінен қолдана білген



Қазақүй сыртын әсемдеуде.

Ақ Жайық

Ұлттық киімдерді де ою-өрнектермен безендірген.



Сондайақ әжелеріміз құрақ көрпе сыртын әсемдеуде ұлттық оюларымызды шебер қолдана білген



Ғажайып сәт:

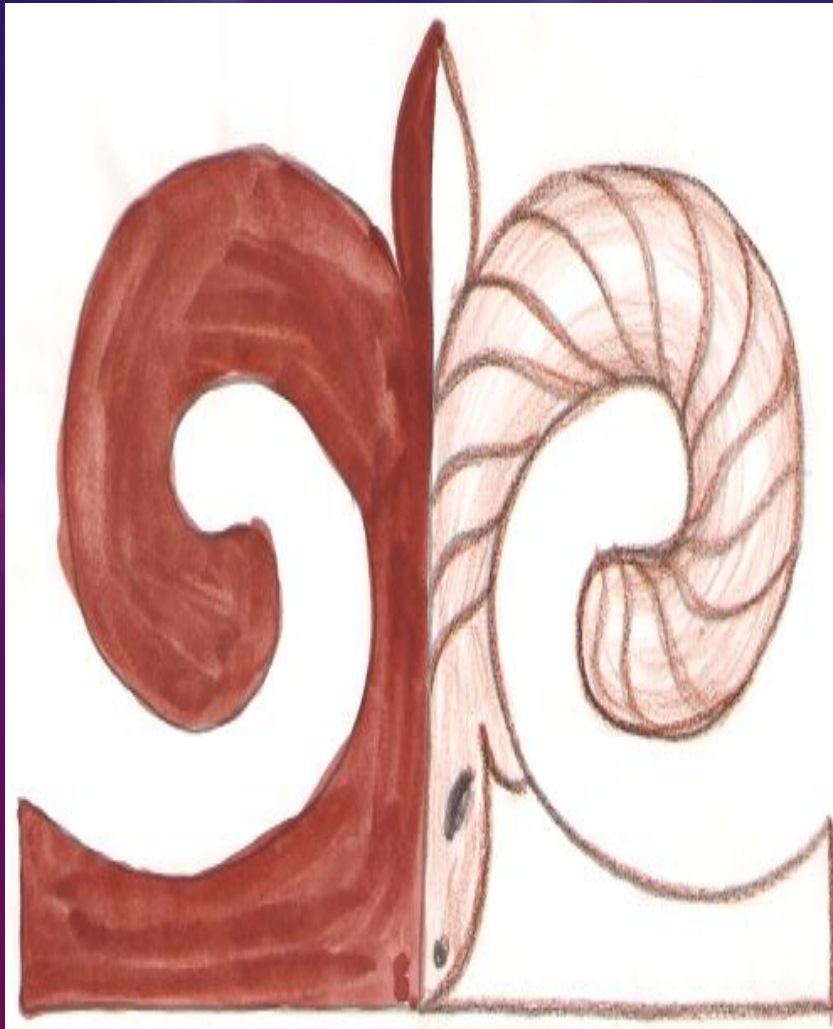


Қонаққа ауылдан әже клкді.
Қолында құрақ көрпелері
бар.

Әже: *“Балалар мен сендерге
арнап сыйлыққа құрақ
көрпе жасап алып келейін
дегем. Көзім көрмей
аяқтай алмай қалдым.
Көрпеге тек оюды
жапсыру керек. Сендер
мағам көрпені аяқтауға
көмектесесіңдер ме?”*

Тәрбиеші: *“Балалар
әжемізге құрақ көрпесін
аяқтауға көмектесіп
жіберейікші”.*

Құрақ көрпеге қошқар мүйіз оюын жапсырту

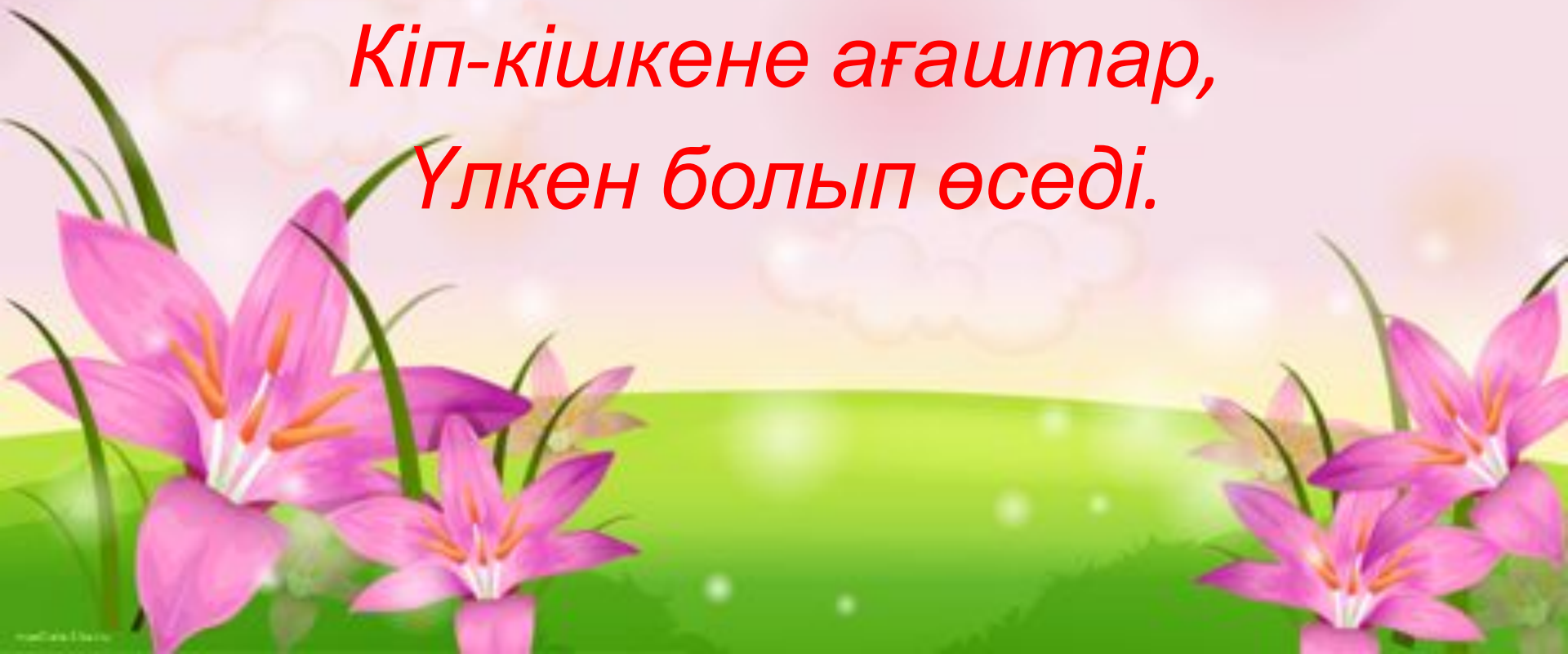


- Қошқар мүйіз оюы қазақ халқының ежелден келе жатқан оюы. Ол қошқардың мүйізіне ұқсағандықтан қошқар мүйіз деп аталарлы.



Сергіту сәті:

*Тербеледі ағаштар,
Алдымнан жел еседі.
Кіп-кішкене ағаштар,
Үлкен болып өседі.*



Дидактикалық ойын:
“Берілген оюлардың ішінен қошқар мүйіз оюын
тап”

Ою - о рнектер



т о йетабан



к о белек



о ош о ар
м о йіз



кемпір о оса



о о ст о мсы



о ркеш



о о с о анаты



М о йіз

Дайын болған балалардың жұмыстарынан көрме ұйымдастыру



— Балалар,
сендерге көп
рахмет. Ал енді
менің кетуім
керек. Хош сау
болындар!

Әжей ауылдан
алып келген
базарлықтарын
балаларға беріп,
қоштасып,
ауылына
қайтады.



Күтілетін

НӘТИЖЕ:

- **Біледі:** Қазақтың ұлттық ою-өрнектері жайлы мәліметтерді.
- **Игереді:** Құрақ көрпенің қалай құралатынын.
- **Меңгерді:** Қошқар мүйіз оюын қағаз бетіне орналастыруды.

