

рек

а



светоф




де

—





Тема урока: «Письмо слов с е».



Цель урока:

- повторить как пишется строчная буква е,
- писать слова и предложения с буквой е.



**Обозначает два звука [й
э] :**

- 1. В начале слова.**
- 2. После гласных.**
- 3. Рядом с ь, ъ.**

Обозначает один звук [э] :

- 1. После мягкого согласного.**

Девиз урока:

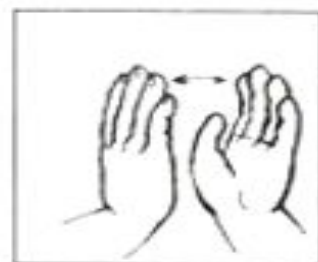
«Тетрадь правильно
кладу,
Ручку правильно
держу,
За посадкою слежу,
С чистотою я дружу.
На отлично напишу!»



**Раз, два, три, четыре, пять,
Пальчики, пора вставать!**



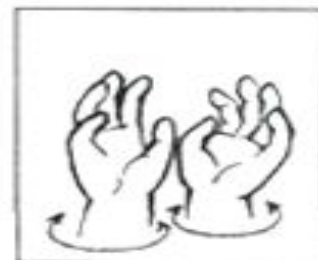
Будем делать мы зарядку,



Будем мы скакать впрысядку,





Будем прыгать и плясать.



Раз, два, три, четыре, пять.





e



острые

слово

ласков

стрел

ое

острые

ы

стрелы

ласковое

Ласковое слово, острые

СЛОВО

стрелы.

ФИЗКУЛЬТМИНУТКА.

А теперь ребята встали!
Быстро руки вверх подняли,
В стороны, вперед, назад,
Повернулись вправо, влево,
Тихо сели – вновь за дело.



Сло... не стре... , а ран

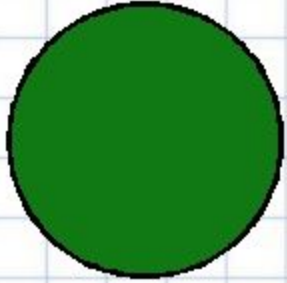
... .

**Слово не стрела, а
ранит.**


Цель урока:

- повторить как пишется строчная буква е,
- писать слова и предложения с буквой е.


ИТОГ УРОКА



*Мне все понятно.
Я молодец!*



*У меня не всё
получилось, но я
старался!*



*Мне надо быть
внимательнее!*

