


Русский язык



Аа Бб Вв Гг Дд Ёё Жж Зз Ии
Йй

Кк Лл Мм Нн Оо Пп Рр Сс Тт
Уу

Фф Хх Цц Чч Шш Щщ Ъ
Ь



Ээ Юю Яя

**Какую гласную писать,
Будем с вами изучать!**





пена́л



мячи́



учи́тель

[И] [э]



дере́вня

уче́ник





со́сна



ро́са



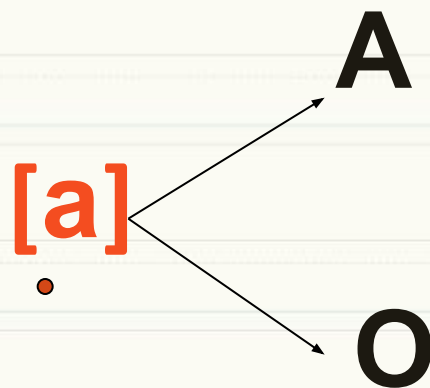
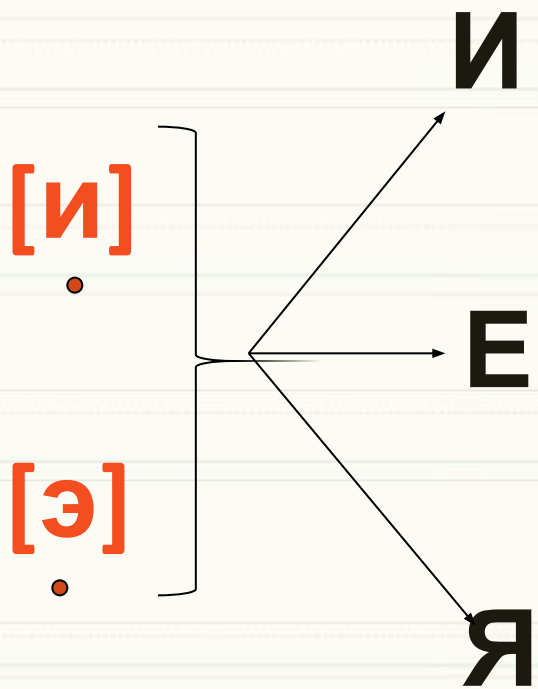
сова́

[а]



трава́






ПРАВИЛО

Если буква гласная
вызвала сомнение,
Ты её немедленно
ставь под ударение.

Чтобы безударный
гласный звук стал



Сделай
выбор

д о? а ма —

дом

з е? и мля-

земли

гр и? е бы —

гриб



о? а

грач

Алгоритм:

1. Прочитай слово вслух

2. Поставь ударение

**3. Найди безударную
гласную**

**4. Подбери проверочное
слово**

5. Сделай вывод



Чтобы проверить, какой
буквой обозначить
безударный гласный звук в
слове, надо изменить
слово так, чтобы
безударный гласный звук
стал ударным.



Твоё настроение

Понятно, как
проверить
безударную
гласную



Не понял



Сегодня на уроке мы
продолжали
наблюдение над
буквами,
обозначающими
ударные и безударные
гласные звуки и
познакомимся с новыми
научными понятиями.





Спасибо за работу!

*

Нурмухаметова АаА.



сосна – сосны

слон

слоны –

стрела – стрелы

плечи

плечо –

письмо – письма

лисы

лиса –

ряды – ряд

края – край

врач

мячи – мяч

врачи –



сосна – сосны

слон

стрела – стрелы

плечи

письмо – письма

лисы

ряды – ряд

края – край

врач

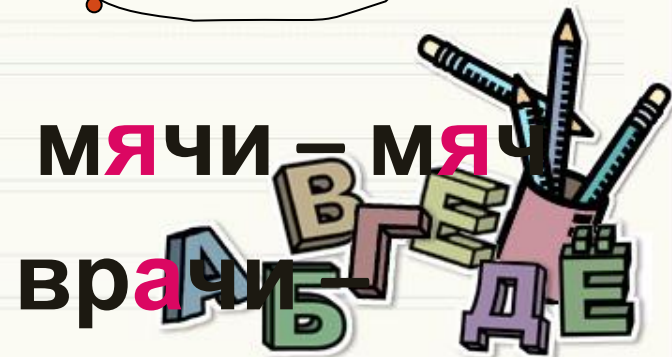
слоны –

плечо –

лиса –

мячи – мяч

врачи –



**В проверочных словах звук
находится в ударной
позиции, в проверяемых –
в безударной.**



ПРОВЕРОЧНЫЕ ПРОВЕРЯЕМЫЕ СЛОВА

плиты

—

письма

—

шар

—

реки

—

игры

—

пятна

—

росы

—

море

—

СЛОВА

плита

письмо

шары

река

игра

пятно

роса

моря



Проверяемое слово – это слово, в котором надо проверить написание буквы, обозначающей **безударный** гласный звук.

Проверочное слово – это слово, в котором проверяемая буква обозначает **ударный** гласный звук.



Молодцы!!!



Домашнее задание

