



# **Сюжетно-ролевая игра ДОШКОЛЬНИКОВ**

**Подготовила: старший воспитатель  
МБДОУ детский сад №51  
Засеева Елена Николаевна**

Дошкольный возраст – самое начало жизни ребенка, когда он только-только начинает осознавать себя личностью с собственными желаниями и возможностями и открывает для себя окружающий мир. Этот период считается классическим возрастом игры. И в частности одной из развитых ее форм, которая в психологии и педагогике получила название сюжетно-ролевой или творческой.




# Общая характеристика сюжетно-ролевой игры

Сюжетно-ролевая игра по своему характеру - деятельность отражательная. Основным источником, питающий игру ребенка, - это окружающий его мир, жизнь и деятельность взрослых и сверстников.

*Сюжетно-ролевая игра есть деятельность, в которой дети берут на себя трудовые или социальные функции взрослых людей и в специально создаваемых ими игровых, воображаемых условиях воспроизводят (или моделируют) жизнь взрослых и отношения между ними.*

Многочисленные исследования отечественных ученых (Д. Б. Эльконина, Д. В. Менджерицкой, А. В. Черкова, П. Г. Саморуковой, Н. В. Королевой Л. С. Выготский, С. Л. Рубинштейн, А. Н. Леонтьев, Б. Г. Ананьев, А. П. Усова и др.): показали, что сюжетно-ролевая игра наиболее полно формирует личность ребенка и поэтому является важнейшим средством воспитания, психического развития и социализации детей дошкольного возраста.



Сюжетно-ролевая игра в своей развитой форме носит коллективный характер. Это не означает, что дети не могут играть в одиночку. Но наличие детского общества – это наиболее благоприятное условие для развития сюжетно-ролевых игр.

Для того чтобы осуществить адекватные педагогические воздействия по отношению к сюжетной игре детей, необходимо хорошо понимать ее специфику, иметь представления о ее развивающем значении, о том, какая она должна быть на каждом возрастном этапе, а также уметь играть соответствующим образом с детьми разных дошкольных возрастов.

Свободная сюжетная игра – самая привлекательная для детей дошкольного возраста деятельность. Ее привлекательность объясняется тем, что в игре ребенок испытывает внутреннее субъективное ощущение свободы, подвластности ему вещей, действий, отношений – всего того, что в практической продуктивной деятельности оказывает сопротивление, дается с трудом. Это состояние внутренней свободы связано со спецификой сюжетной игры – действием в воображаемой, условной ситуации. Сюжетная игра не требует от ребенка реального, осязаемого продукта, в ней все условно, все «как будто», «понарошку».

Все эти «возможности» сюжетной игры расширяют практический мир дошкольника и обеспечивают ему внутренний эмоциональный комфорт.



**Руководство сюжетно-ролевой игрой  
осуществляется в двух основных  
направлениях:**

- ❖ **Косвенное руководство**
- ❖ **Прямое руководство**

# Косвенное руководство

Оно происходит без вмешательства воспитателя в игру, направлено на обеспечение опыта детей.

Сюда входят:

- ❖ Наблюдения
- ❖ Целевые прогулки
- ❖ Экскурсии
- ❖ Беседы
- ❖ Чтение художественной литературы
- ❖ Просмотр кино, видеофильмов
- ❖ Рассматривание иллюстраций
- ❖ Ознакомление с атрибутами предметами-заместителями и способами их использования
- ❖ Организация игрового пространства
- ❖ НОД, игры, игры-имитации
- ❖ Придумывание историй для планирования игры
- ❖ «Домашние задания» которые приучают ребенка к самостоятельному поиску информации.

# Прямое руководство

Приемы непосредственного участия взрослого в совместной игре с детьми на правах партнёра:

- ❖ Принятие на себя роли.
- ❖ Разъяснение.
- ❖ Совет.
- ❖ Помощь в решении спора.
- ❖ Показ различных способов игры.

# Структурные компоненты сюжетно-ролевой игры

1. Сюжет
2. Содержание
3. Роль





# Сюжет

Главным компонентом сюжетно-ролевой игры является **сюжет**, без него нет самой сюжетно-ролевой игры. Сюжет представляет собой отражение ребенком определенных действий, событий, взаимоотношений из жизни и деятельности окружающих. При этом его игровые действия (крутить руль автомашины, готовить обед, учить рисовать учеников и т.д.) - одно из основных средств реализации сюжета.

Сюжеты игр разнообразны. Условно их делят на:

- - бытовые (игры в семью, детский сад),
- - производственные, отражающие профессиональный труд людей (игры в больницу, магазин и т. д.),
- - общественные (игры в празднование Дня рождения города, в библиотеку, школу).

Сюжет игр зависит как от собственного опыта ребенка, так и от внешних факторов (эпохи, культурных, географических, природных условий, важных исторических событий).

В играх детей среднего возраста наблюдается целостность сюжета, взаимосвязанность отражаемых событий. У дошкольников складывается интерес к определенным сюжетам, в которые они играли и раньше (в семью, больницу, строителей и др.). Дети живо откликаются на новые впечатления, вплетая их, как сюжетные линии, в знакомые игры. Обогащению содержания помогает взаимодействие детей в игре, когда каждый вносит что-то свое, индивидуальное. В этом возрасте начинаются обобщение и усечение изображаемых ситуаций, которые хорошо освоены ребенком в реальной жизни и не вызывают у него особого интереса. Так, если малыши, играя в детский сад, долго едят, пьют из чашек, то дети пятого года жизни завершают обед, едва поднеся ко рту ложку. А иногда ограничиваются символическими действиями.

# Содержание

Следующий компонент – содержание игры. Д.Б. Эльконин определил его как, «то, что воспроизводится ребенком в качестве центрального и характерного момента деятельности и отношений между взрослыми в их бытовой, трудовой, общественной деятельности»

Содержание игры зависит от глубины представлений ребенка об окружающей действительности и от возраста. Первоначально в игре отражается только внешняя сторона деятельности (с чем человек действует: «человек - предмет»). Затем, по мере понимания ребенком отношения человека к своей деятельности, элементарного постижения общественного смысла труда, в играх начинают отражаться взаимоотношения людей («человек - человек»), а сами предметы легко заменяются (кубик - кусок мыла, хлеб, утюг, машинка) или мысленно представляются («как будто у меня акваланг, и я опускаюсь на дно океана»).

# Роль

Содержание сюжетно-ролевой игры воплощается ребенком с помощью роли, которую он на себя берет. Роль - средство реализации сюжета и главный компонент сюжетно-ролевой игры.

Для ребенка роль - это его игровая позиция: он отождествляет себя с каким-либо персонажем сюжета и действует в соответствии с представлениями о данном персонаже. Всякая роль содержит свои правила поведения, взятые ребенком из окружающей жизни, заимствованные из отношений в мире взрослых. Так, мама заботиться о детях, готовит им еду, укладывает спать; учительница говорит громко и четко, строгая и требует внимания на ее уроках. Подчинение ребенка правилам ролевого поведения является важнейшим элементом сюжетно-ролевой игры. Отступление кого-либо и играющих от правил вызывает протесты у партнеров по игре. То есть, для дошкольников роль - это образец того, как надо действовать. Исходя из этого образца, ребенок оценивает поведение участников игры, а затем и свое собственное.

В среднем дошкольном возрасте выполнение роли становится значимым мотивом игровой деятельности: у ребенка развивается желание не просто играть, а выполнять ту или иную роль. Смысл игры для дошкольника 4-5 лет заключается в отношениях между персонажами. Поэтому ребенок охотно берет на себя те роли, отношения в которых ему понятны (воспитательница заботится о детях, капитан ведет корабль и т. д.). Ребенок изображает эти отношения в игре с помощью речи, мимики, жестов. В этом возрасте ролевая речь становится средством взаимодействия. Поскольку у детей формируется избирательное отношение к тем или иным ролям, их распределение до начала игры - процесс довольно эмоциональный. Помощь педагога необходима.

# Основные этапы сюжетной игры

Условно выделяют три этапа развития сюжетной игры.

- **Первый этап.** Ребенок активно развертывает несколько связанных по смыслу условных действий, активно использует предметы-заместители, наделяя один и тот же предмет разными игровыми значениями, воспроизводит понравившееся условное игровое действие. Данный этап характерен для детей до 3-х лет.
- **Второй этап** связан с развитием и усложнением предметно-игровых действий и со становлением ролевого поведения. В целом основным элементом игры ребенка на этом этапе является роль. Роль выполняет двойную функцию в игре. С одной стороны, вокруг выбранной ребенком роли, группируются игровые предметы и действия, с другой стороны – роль создает условия для взаимодействия детей в игре. Данный этап развития игровой деятельности называется ролевая игра. Он характерен для возрастного периода от 3 до 5 лет.

- **Третий этап.** Игра ребенка-дошкольника усложняется. Роль перестает выполнять основополагающее значение в игре. Основным компонентом игры является совокупность сюжетных комбинаций. Его формирование происходит у детей 6-7 лет.




## Основные направления развития сюжетных игр детей среднего дошкольного возраста.

Детям среднего возраста характерен второй этап развития игры.

Появление коллективной игры создает возможность для быстрого развития и изменения как тематики и содержания, так и структуры игры. В изменении тематики игр детей есть определенная закономерность: от игр на бытовые темы (примерно 50-70% творческих ролевых игр детей младшего возраста составляют именно эти игры) к играм с трудовым, производственным сюжетом, а затем к играм, в которых отображаются различные общественные события и явления.

Развивается и содержание игры. В играх детей наряду с действиями начинают отражаться разнообразные общественные отношения, поступки. Мама проявляет заботу о дочке, причем не только кормит, купает, одевает, но и воспитывает, читает книжки, ведет к врачу. В свою очередь врач не только делает уколы, ставит градусник, но и заботливо уговаривает, успокаивает больную. Изменение тематики игр и их содержания связано с расширением их источников. Постепенно в играх дошкольника все большее место начинает занимать опосредованный опыт: знания, полученные из книг, рассказов взрослых (воспитателей, родителей). Меняется и характер непосредственного опыта (дети отражают не только те события, в которых они сами принимали участие, но и те, которые они наблюдали на экскурсиях, прогулках, в повседневной жизни).



Расширение тематики игр, углубление их содержания приводят к изменению формы и структуры игры. По мере развития содержания игры в ее структуре выделяется подготовительный период.

Первоначально в подготовительный период дети только договариваются о теме игры («Во что будем играть?»), иногда распределяют роли. Постепенно в процессе договоренности дети начинают намечать (обсуждать) общую линию развития сюжета игры («Сначала покормим детей, погуляем, а потом будет праздник»). Это уже элементарное планирование. Оно способствует более полному развертыванию содержания игры и установлению правильных отношений в игре. Потребность в сговоре появляется в связи с развитием игры.

У детей возрастает и требовательность к качеству выполняемых ролей. Сговариваясь, дети могут обсудить и распределение ролей, исходя из интересов всех играющих. Сговор требует многих организаторских умений, знания возможностей друг друга, поэтому сговариваться начинают раньше дети, которые чаще всего играют вместе.

# При организации сюжетно-ролевой игры необходимо четко определить:

- Замысел игры, постановка игровых целей и задач.
- Содержание игры (что составляет основное содержание игры: действия с предметами, бытовые или общественные взаимоотношения между людьми).
- Сюжет игры
- Выполнение роли и взаимодействие детей в игре.
- Игровые правила.
- Достижение результата игры.
- Особенности конфликтов в игре.
- Игровая среда.
- Роль взрослого в руководстве игрой.





# Условия для развития сюжетной игры

На практике, чтобы провести сюжетную игру необходимо, обеспечить предметно-игровую среду игровым материалом: игрушки-персонажи и ролевые атрибуты; игрушки-предметы оперирования; маркеры игрового пространства.

Кроме этого предметную игровую среду необходимо существенным образом менять, в соответствии с возрастом детей. Например, если в младшей группе сюжетобразующие наборы подробно обставлены, то в средней группе оборудование будет более мобильным.

Для успешного развития сюжетной игры нужно внести изменения в размещении материалов в групповом помещении, а именно изменить традиционное разделение на уголки. Вместо этого создать несколько зон: рабочую, спокойную, активную. Именно такое деление позволит оптимально разместить все материалы и оборудование внутри группы. Планируется пополнить предметно-игровую среду объемными напольными модулями, ширмами, игрушками оперирования.

Также для того, чтобы не принуждать ребенка к игре, планируется применять партнерские, равноправные отношения, т.е. не заставлять ребенка насильно участвовать в игровой деятельности, а заинтересовать его происходящим вокруг.

# Целевые прогулки и экскурсии

Одной из форм косвенного руководства сюжетно-ролевыми играми являются целевые прогулки и экскурсии. Преимущество прогулок и экскурсий в том, что они позволяют в естественной обстановке познакомить детей с объектами и явлениями окружающего ребенка мира.

Прогулки, как форма НОД, проводятся в средней, старшей и подготовительной к школе группах не реже 1 раза в месяц.



# Организация и методика проведения экскурсий и прогулок

По содержанию экскурсии делятся на 2 вида:

- природоведческие (познавательные) экскурсии – в парк, лес, к озеру,
- экскурсии с целью ознакомления с трудом взрослых. (школа, библиотека).

Природоведческие экскурсии целесообразно проводить в одни и те же места в разные времена года, с тем, чтобы показать детям сезонные изменения, которые происходят в природе.

Экскурсию провести значительно труднее, чем занятие в группе, поэтому ее успех зависит от тщательной подготовки воспитателя и детей.

# Подготовка воспитателя

Заключается прежде всего в определении цели экскурсии и отборе программного содержания. Намечает воспитатель экскурсию, исходя из требований программы и особенностей окружающей местности.

Определяя место экскурсии, воспитатель выбирает наилучший путь к нему – не утомительный, не отвлекающий детей от намеченной цели. При определении расстояния до места экскурсии следует исходить из физических возможностей детей. Продолжительность пути до выбранного места (в одну сторону) не должна превышать в средней группе 30 минут, При этом следует учитывать особенности дороги, состояние погоды.

Как бы ни было знакомо воспитателю место экскурсии, необходимо за день, за два до неё осмотреть его. Побывав на месте будущей экскурсии, воспитатель уточняет маршрут, находит нужные объекты, намечает содержание и объем тех знаний, которые должны получить дети о данном круге явлений, последовательность проведения отдельных частей экскурсии, устанавливает места для коллективных и самостоятельных наблюдений, для отдыха детей.

Для того, чтобы экскурсия была интересной, воспитателю надо подготовить стихи, загадки, пословицы, игровые приемы.


## *Подготовка детей*

Начинается с сообщения воспитателем цели экскурсии. Ребята должны знать, куда пойдут, зачем, что узнают. Педагог напоминает детям о правилах поведения на улице, в лесу, в общественных местах. При подготовке к экскурсии нужно обратить внимание на одежду детей. Дети должны быть одеты удобно, в соответствии с погодой и сезоном.



# Советы по подготовке и проведению прогулок

- Прогулка-поход проводится только после тщательного изучения маршрута.
- Тщательно продумывается содержание маршрута.
- Взрослый вместе с детьми готовит необходимое оборудование, оснащение.
- Продумывается одежда детей – удобная и соответствующая погоде.
- Заранее известить родителей и детей о времени проведения прогулки.
- Провести с детьми беседу о правилах поведения во время движения и в процессе прогулки.
- Взрослые должны хорошо знать и учитывать индивидуальные и физические возможности детей (движение должно быть в определенном ритме, равнении на самого слабого участника)
- План и маршрут согласовывается с медработником, заведующим.
- Взрослые должны хорошо знать и соблюдать правила дорожного движения.



Накануне целевой прогулки заведующим ДОО издается приказ, в котором оговариваются маршрут, сопровождающие детей лица, количество дошкольников в группе.

Ответственные за сопровождение дошкольников проходят инструктаж с обязательной регистрацией в журнале инструктажей.

**Спасибо за внимание!**

