

ОКРУЖАЮЩИЙ

МИР



A colorful illustration featuring a boy and a girl standing on either side of a large, open book. The boy on the left has brown hair and freckles, wearing a blue suit with a white shirt and a blue sash, and is holding a bouquet of blue flowers. The girl on the right has blonde hair with a large white bow, wearing a blue dress over a white shirt, and is holding a bouquet of orange and yellow flowers. In the center, a blue rectangular box contains the text 'Как путешествует письмо?'. Above the book, there is a blue balloon and a red ladybug. At the bottom, a red ribbon banner holds various school supplies like pencils, pens, and a yellow pencil sharpener.

**Как
путешествует
письмо?**

Как путешествует письмо?

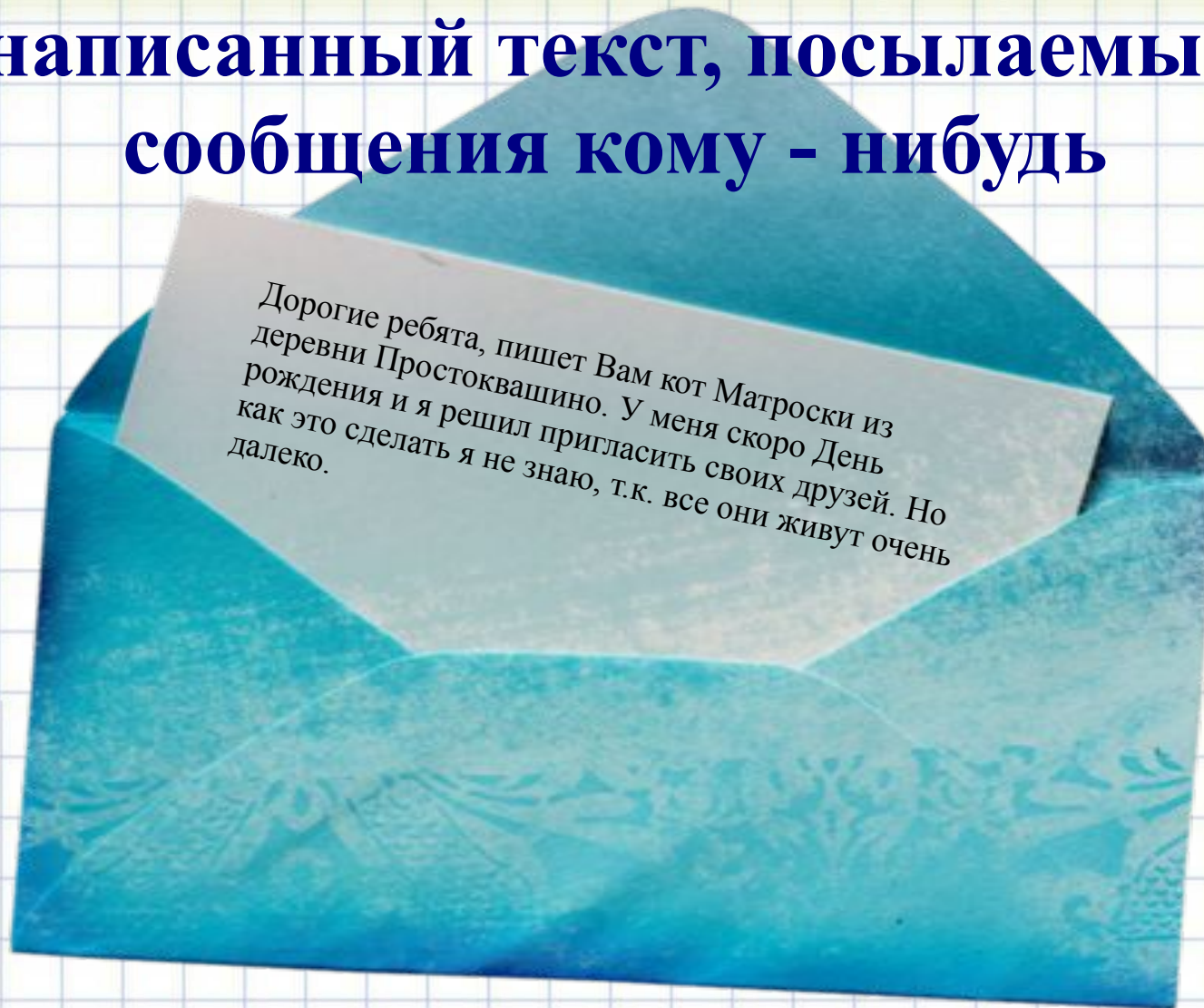
Учебные задачи урока

- 1. Определим этапы путешествия письма.**
- 2. Научимся различать виды почтовых отправлений.**



Письмо

Это написанный текст, посылаемый для сообщения кому -нибудь



Конверт

Это пакет для вкладывания,
хранения и пересылки бумаги





Отправитель



Это тот, кто отправляет письмо

Это тот, кто получает письмо

Адресат



Индекс

Образец написания цифр индекса




ФИЛАТЕЛИСТ- ЭТО КОЛЛЕКЦИОНЕР МАРОК.




Отправитель

Адресат



Виды почтовых отправлений



Письмо



Открытка



Бандероль



Посылка





Голуби - почтальоны





1941-1945

Памятники почтовым голубям



Франция





Англия

Бутылочная почта







На каком рисунке путешествие письма показано верно?



Найди на рисунке бандероль.



Как путешествует письмо

М О Л О Д Ц Ы !

