

**Муниципальное образовательное учреждение
«Школа имени Евгения Родионова»**

**Виртуальная экскурсия:
«Ростов Великий
с высоты Голландской крепости».**

Выполнила: Семенычева Анастасия
ученица 4 класса
Руководитель: Бирюлина Елена
Вячеславовна
учитель начальных классов

- **Цель работы:**

познакомить гостей и жителей Ростова Великого с новым туристическим маршрутом, который поможет получить положительное эмоциональное впечатление от пребывания в историческом месте, даст возможность побыть в гармонии с русской культурой и природой, познакомит с природным и культурным наследием древнего города.

- **Задачи:**

- изучить литературу по теме;

- найти легенды и сказания о Ростове и озере Неро;

- подготовить фото по теме;

- побеседовать со служителями церкви Блаженного Исидора;

- составить описание маршрута;

- подготовить презентацию, в которой представить виртуальную экскурсию по выбранному маршруту.

Схема маршрута



Голландская крепость

Оборонительные земляные укрепления Ростова Великого.

Автор-проектировщик голландский инженер Ян Корнилий ван Роденбург из Амстердама. (Именно за это ростовские валы иногда называют Голландской крепостью).

Земляной вал выполнен по всем правилам европейской фортификации – с бастионами и куртинами, он в плане имеет форму вытянутого многогранника.



**Строительство
1632-1634гг.**

Голландская крепость



Крепость имела форму девятиконечного многоугольника и состояла из двух рядов земляной насыпи — большого вала и малого вала с сухим рвом между ними, и рвом, заполненным водой, с внешней стороны малого вала (привалка).




В главном валу были устроены потайные выходы — два каменных и один деревянный.

Конюшенный двор

Конюшенный двор в XVII-XVIII вв. был важной хозяйственной единицей Ростова, т. к. город располагался на очень важном для России торгово-экономическом пути. Постройка имела форму четырехугольника с большим внутренним двором и колодцем в середине, где было «большое колесо, в котором ходил человек. Двор был двухэтажным и состоял из четырех корпусов, где размещались экипажи, жили конюхи и другая прислуга.



Ростовский Кремль Ростова Великого



Стены Кремля окружают многоглавые церкви, звонницы, старинные палаты, башни, покрытые деревянной черепицей.

Это резиденция архиереев Ростовско-Ярославской епархии, Архиерейский дом, который начали строить в 1660-ые годы по заказу митрополита Иона Сысоевича. Поэтому правильное название Ростовского кремля - Архиерейский (или митрополичий) двор.



Ростовский Кремль Ростова Великого

Не удивляйтесь, если вам покажется, что Ростовский Кремль вы где-то уже видели: всё верно, именно здесь снимались "древнерусские" эпизоды знаменитого фильма Леонида Гайдая "Иван Васильевич меняет профессию".



Ростовский кремль

Успенский Собор, Звонница



Пятиглавый Успенский собор - самый древний храм на территории Ростовского Кремля, он датируется 1508-1512 годами. В нём хранятся мощи ростовского епископа Леонтия, убитого в 1071 году язычниками.

В 1314 году здесь был крещён младенец Варфоломей, будущий Сергий Радонежский.

На Звоннице располагаются 13 уникальных колоколов разного размера и веса, отлитых в XVII - XIX веках. Самый большой, 2000-пудовый колокол именуется "Сысой": в честь митрополита Ионы. Второй по весу (1000-пудовый) зовётся "Полиелейным", так как созывает на полиелейные церковные праздники. Есть ещё "Лебедь", "Баран", "Козёл". Колокол, который использовался в дни Великого поста, называется "Голодарь".



Ростовский Кремль

Церковь Иоана Богослова



Она была построена в 1683 году. Во внутренней росписи стен храма есть не только традиционные сцены из жизни Христа, но изображаются и сцены жития Иоанна Богослова и Авраамия Ростовского.



Ростовский Кремль Метрополичий двор



Одно из красивейших мест- Метрополичий сад.

Сад входил в единый комплекс Кремля, который по замыслу заказчика — митрополита Ионы Сысоевича, представлял рай в полном соответствии с библейским описанием: окруженный стенами с башнями райский сад с зеркалом пруда в центре.

В мае здесь обильно цветут яблони и другие плодовые деревья. В саду можно отдохнуть, посидеть на травке или на лавочке, или выпить чашку душистого травяного чая.



Озеро Неро

Озеро - колыбель и купель Ростова.

Появилось еще в доледниковом периоде, а потому просто переполнено донными отложениями.

В древности этот край и озеро облюбовало финно-угорское племя меря. Именно им мы должны быть благодарны за название озера. По сей день не утихают споры о значении этого названия. Одни считают, что "Неро" означает "болотистое", а для других перевод "вода у возвышенности"



*« Я- зеркало прошлого,
сгусток времен,
И совесть, и мера,
Хранилище снов,
мртилогод имен,
Я- озеро Неро»*


Шляхова Н.

Озеро Неро



На сегодняшний день – это самое большое озеро Ярославской области.

Длина береговой линии- около 48 км, площадь- 54 кв.км. А вот максимальная глубина чуть более 3 метров. Чаше же всего глубина чуть больше 1 м. На дне озера залегают 20-и метровые залежи сапропеля.

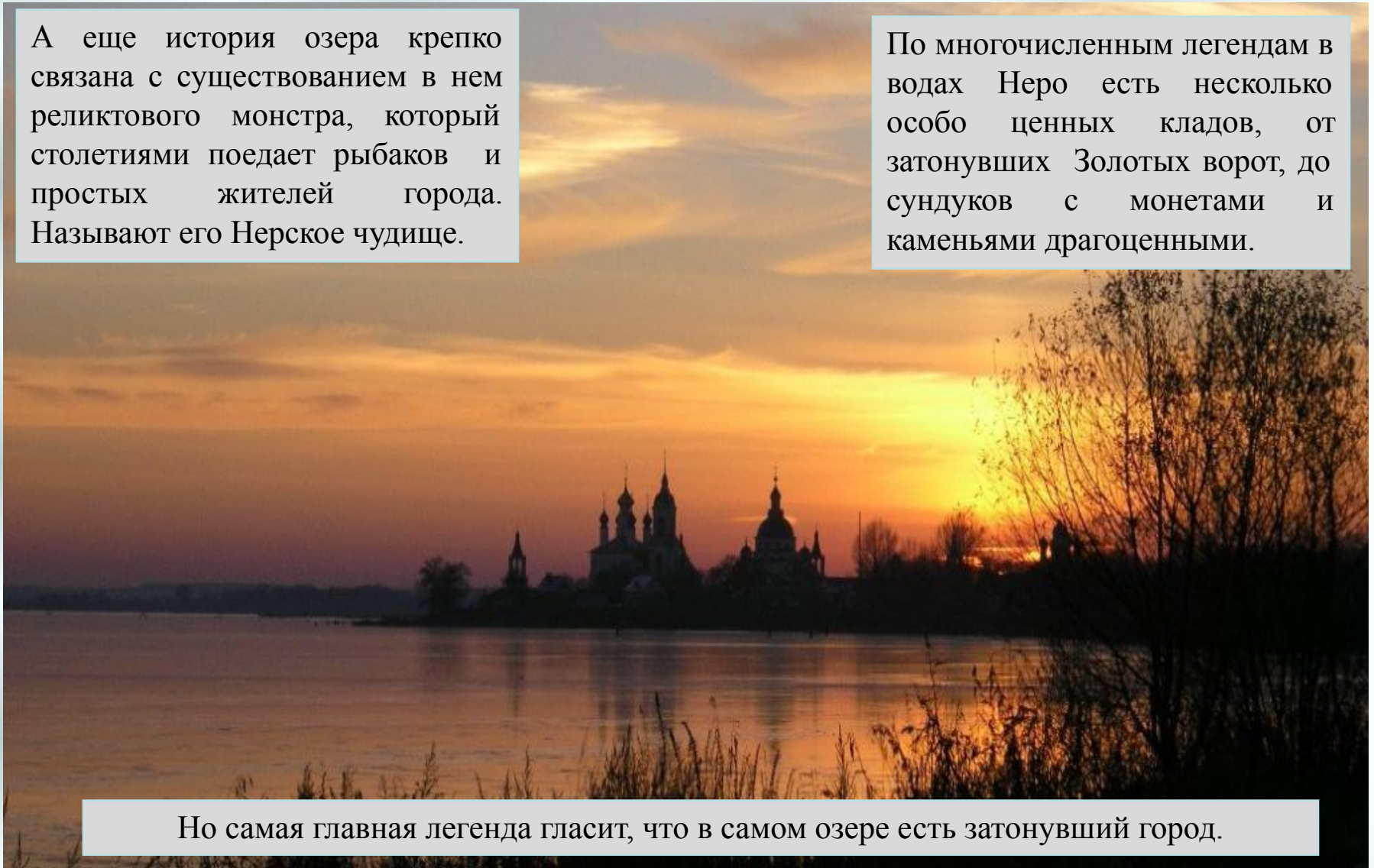


Легенды озера Неро

А еще история озера крепко связана с существованием в нем реликтового монстра, который столетиями поедает рыбаков и простых жителей города. Называют его Нерское чудище.

По многочисленным легендам в водах Неро есть несколько особо ценных кладов, от затонувших Золотых ворот, до сундуков с монетами и камнями драгоценными.

Но самая главная легенда гласит, что в самом озере есть затонувший город.



Озеро Неро

В 2015 году, на берегу озера установили **Поклонный Крест** в память крещения Руси в Ростове Великом святым равноапостольным князем Владимиром в 991 г. Ростов был вторым городом, после Киева, который принял православие.




Гимназия им. А.Л.Жекина

Ее здание построено в 1910 г. на средства купца I гильдии Алексея Леонтьевича Жекина (1838-1897), который оставил по себе память самого щедрого благотворителя Ростова.



Церковь Исидора Блаженного на валах



Была построена в 1566 году, за 66 лет до начала строительства валов. Один из древнейших сохранившихся храмов Ростова стоит над местом погребения одного из ростовских святых – Блаженного Исидора.

Самое известное чудо Исидора – спасение ростовского купца, которого спутники выбросили в море.




Церковь Исидора Блаженного на валах



За несколько дней до кончины блаженный Исидор затворился в своей хижине, молясь со слезами. В минуту его тихой и одинокой кончины чудное благоухание разлилось по всему городу. Погребли его в самой хижине и почитатели его соорудили на могиле его церковь во имя Вознесения Господня.

В храме на добровольных началах свечницей работает чудесная женщина Мария Степановна. Она — мама священника Олега Ельцова настоятеля храма и помогает ему в служении.



Съемка 2010 года.

Вывод :

на основе изученного материала был разработан новый туристический маршрут, отличающийся от многих других маршрутов. Пилотный вариант с группой в количестве 4 человек был проведен успешно. Моя экскурсия заинтересовала экскурсантов и позволила им получить новые знания и приятные впечатления от пребывания в исторических местах.

4 декабря я планирую провести по данному маршруту еще одну группу экскурсантов.

Думаю данная экскурсия будет интересна и моим одноклассникам. Для них на классном часе я проведу виртуальную экскурсию по данному маршруту.

Утверждаю _____
научный руководитель _____
Ф.И.О., дата, подпись _____

**Технологическая карта экскурсии на тему «Ростов Великий
с высоты Голландской крепости»**

Вид экскурсии: пешеходная

Продолжительность (мин) 55

Протяженность (км) 3

Цель экскурсии: Воспитание бережного отношения к памятникам истории, интереса к прошлому г. Ростова.

Маршрут экскурсии: земляные валы на ул. Соборная площадь- земляные валы у берега Неро-земляной вал ул. Моравского- Церковь Вознесения Господня над гробом святого блаженного Исидора Чудотворца на валах

Дата составления 30.11

Автор-составитель Семенычева Анастасия

<i>маршрут</i>	<i>остановка</i>	<i>Кол-во мин</i>	<i>объекты показа</i>	<i>Наименование подтем и перечень основных вопросов, раскрывающих тему</i>	<i>организационные указания</i>	<i>методические указания</i>
ул. Соборная Площадь	Земляные валы	7	Земляная крепость	Организационная часть (тема, маршрут, программа и продолжительность экскурсии, правила техники безопасности и т.д.) Информационная часть: Проектирование валов, назначение земляной насыпи, охрана памятника архитектуры	проводится на месте приема группы. экскурсовод представляется группе, называет фамилию, имя, отчество. после этого экскурсовод сообщает о теме экскурсии, маршруте, о продолжительности экскурсии, времени и месте окончания экскурсии. экскурсовод проводит инструктаж о правилах поведения на валах.	Заинтересовываем слушателей. Рассказываем об уникальности земляных валов , своеобразие валов г. Ростова, прием вопрос-ответ
Земляной вал на Соборной площади рядом с Ярмаркой	Земляной вал у Конюшенного двора	4	Конюшенный двор	Ростов и его расположение, почтовый тракт, особенности строения Конюшенного двора в Ростове	Группу размещаем так, чтоб она была обращена лицом к Конюшенному двору	-показ -рассказ -цитирование -зрительная реконструкция
Земляной вал ул Подозерка	Напротив стен Кремля	10	Ростовский Кремль	Уникальность Ростовского Кремля, заказ Митрополита Ионы Сысоевича, части Кремля, Успенский Собор, Звонница, Церковь Иоанна Богослова, Митрополичий сад.	Группу размещаем лицом к стенам Кремля	-показ -рассказ -цитирование -зрительная реконструкция Делаем акцент на тех памятниках архитектуры, что видны из-за стен Кремля

Берег озера Неро	Берег озера Неро у Поклонного Креста	10	Озеро Неро Остров Рождественский Поклонный Крест	Возникновение озера в доледниковый период, значение названия озера Неро-«болотистое», сапропель, охрана и оздоровление озера, характеристика озера, впадает 17 рек и вытекает одна, селения, окружающие озеро, Рождественский-остров сокровищный для моря, легенды о озеро Неро, Спасо-Яковлевский Дмитриев Монастырь	Группу размещают в произвольном порядке, чтоб было видно панораму озера, Поклонный Крест, Спасо-Яковлевский Дмитриев Монастырь	-показ -рассказ -цитирование -зрительная реконструкция Историческая справка, обратить внимание на Рождественский остров и , Спасо-Яковлевский Дмитриев Монастырь
Переход к валам на ул Моравского		5			Организованно переходим на валы по ул. Моравского	
Валы на ул. Моравского	Валы на ул. Моравского напротив стен Гимназии им.Кекина	7	Гимназия им. Кекина	Строительство Гимназии, вклад А.Л.Кекина в развитие Ростова		-показ -рассказ -цитирование -зрительная реконструкция Историческая справка, Использовать прием панорамного показа
Валы на ул. Карла Маркса	Валы на ул.Карла Маркса напротив Церкви Исидора Блаженного	15	Церковь Исидора Блаженного	Житие Блаженного Исидора, Чуда, которые совершал Исидор, Иван Грозный Иван Малой, фрески и иконостас, заключительные слова беседы, обратная связь,	Группу разместить лицом к Церкви. Пройтись по валам вокруг Церкви, дать время на самостоятельный осмотр внутри храма.	-показ -рассказ -цитирование -зрительная реконструкция Использовать прием панорамного показа, пригласить посетить другие экскурсии

