

№3 Алға қазақ орта мектебі

# Тақырыбы: Ертегілер әлеміне саяхат.

Тәрбиеші: Дилметова Ұлболсын Мирзакалиевна.



*Білім саласы: Таным.*

*Оқу іс-әрекеті: Қарапайым математикалық  
ұғымдарды қалыптастыру.*

*Тақырыбы: Ертегілер әлеміне саяхат.*

*Пәнаралық байланыс: Тіл дамыту, көркем  
әдебиет.*

Өз бетінше ойлауын одан әрі жетілдіру, жаңылтпаш, жұмбақтар арқылы баланың тілін, ой-өрісін дамыту.

Тәрбиелегі: Адам бойына жат қасиет тілазарлықтан аулақ болып, кешірімді болуға тәрбиелеу.

- Балаларды ертегі кейіпкерлері арқылы 1 ден 10-ке дейінгі сандар жүйесін ауызша санап есептеуге,
- сандарды тура және кері санауға үйрету, логикалық есептерді ойлау арқылы шығарту.

## Сабақтың мақсаты



*Көрнекілігі:*

*Ертегі кейіпкерлерінің бет пердесі, сандар,  
интерактивалық тақта.*

*Әдіс-тәсілдер:*

*түсіндіру, сұрақ-жауап, ертегіні сахналау.*

*Билингвальдік компонент:*

*Шал-дед, кемпір-бабка, немере қыз-внучка, ит-собака,  
мысық-кошка, тышқан-мышка.*






**«Шаттық» шеңберін құру.**

Қуан шаттан алақай,  
Қуанатын күн келді,  
Қайырлы таң,  
Қайырлы күн,  
Күліп шықты күн бүгін.  
Жарқырайды қаламыз,  
Жайнай түсті даламыз.





Атайдың тапсырмасы:

тапсырмада 2 сұрақтан бар.  
1-тапсырма.




А) Неше жыл мезгілі бар?  
Қазір қай мезгіл?  
Бір аптада неше күн бар?  
Апта күндерін ата?  
Бүгін аптаның қай күні?

ә) Өзі айлакер, өзі қу  
Жүрген жері айғай да шу.









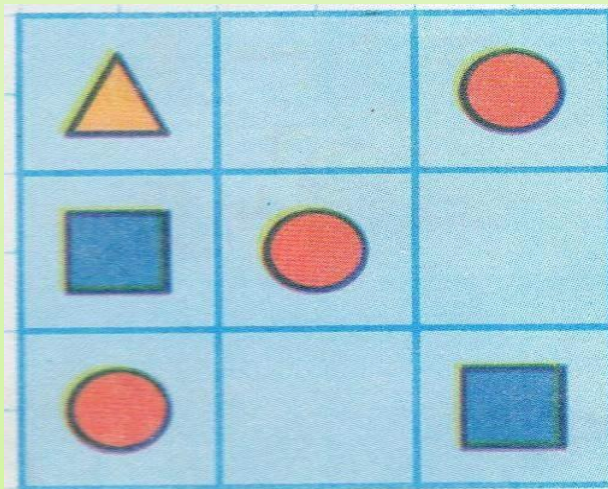
Әжейдің тапсырмасы:



2Тапсырма.

А)Аспанда төрт қаз ұшып барады  
Биіктен төмен қарады,  
Аяқ нешеу бас нешеу?  
Жауабын кім тез табады?

Ә)Бос орынға тиісті суретті сал.









# Шомере қыздың тапсырмасы:




Тапсырма.жаңылтпашты  
тез жатқа айт.

А)Есет атам ет асатар,  
Ет асатса бес асатар.

ә)









Иттің тапсырмасы:

4-Тапсырма:

А) Бұтақта 3 құс қонып отырыпты, оның біреуі ұшып кетіпті. Бұтақта неше құс қалды?

Ә)  $4+1=$      $1+1=$      $2+1=$      $3+1=$   
 $5-1=$      $4-1=$      $3-1=$      $2-1=$












**Мысықтың тапсырмасы:**  
**5-Тапсырма. Кроссворд шешу:**  
Бос торкөздерге сандардың нәтижесі 10-ға тең болатындай етіп орналастырыңдар.


4	3	1	2
1			3
2			4
3	4	2	1




**Әр суретті сана және тиісті цифрларды шеңбер ішіне жаз.**



5



7



4











Тышқанның тапсырмасы:

6-Тапсырма. Сөздерді оқы,  
талдау жаса.

А) Ата, ат, ана, нан, тап, ауа,  
тал, шал

Ә). Дидактикалық ойын:

«Ұқсасын тап».

Шарты: сиқырлы пішіндерді  
орналастыру. (үшбұрыш, төртбұрыш,  
дөңгелек,)







## Сергіту сәті

1,2,3

Қарлығаш боп ұш.

4,5,6


Қарлығаш боп шалқы.

7,8,9,10

Қарлығаш боп қон.





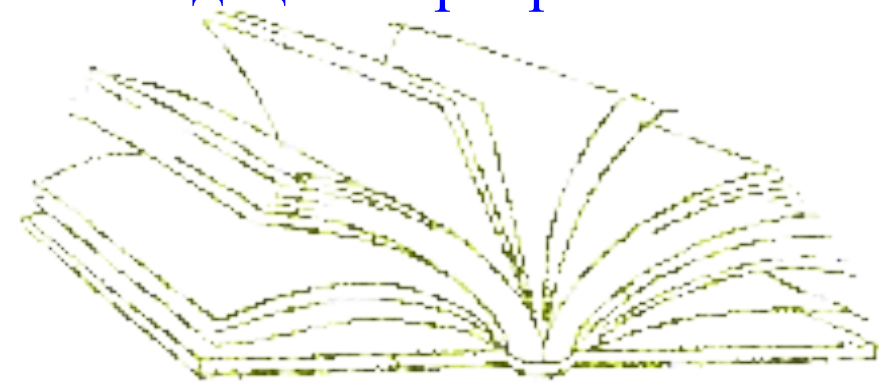


**Күтілетін нәтиже:**

**Білу керек:** Сандарды тура және кері санап, ертегінің мазмұнын біледі.

**Қандай түсініктерді меңгеруі:** кроссворд шешуді, логиклық есептерді оймен шығара білуді.

**Меңгерген дағдылары мен іскерлігі:** өз бетімен іс-әрекет жасауды, ертегіні сахналау, ойын ойнау, әр бір жеке баланың тапсырманы орындау қабілеті, білімділік деңгейлері артты.







Назар аударғандарыңызға рахмат

