


**Конкурс исследовательских работ и творческих проектов  
дошкольников и младших школьников  
«Я – исследователь»**

**«Зелёный лук – полезный лук!»**



**Мустаев Арсений,**  
воспитанник д/г  
«Улыбка» при МБОУ  
«Лащ-Таябинская СОШ  
им.В.В.Андреева»  
**Хрисанова Ц.Н.,**  
воспитатель д/г  
«Улыбка»

# Цель работы:

**Изучить способы  
выращивания зелёного лука  
в зимнее время  
в домашних условиях**

## **Задачи:**


- 1. Изучить литературу о луке репчатом;*
- 2. Составить план исследования;*
- 3. Провести наблюдение за ростом лука в разных условиях;*
- 4. Оформить результаты наблюдения;*
- 5. Провести опрос у ребят о способах выращивания зеленого лука.*

# **Объект исследования:**



**лук репчатый**

# **Предмет исследования :**



**выращивание лука репчатого на перо**

# Методы исследования:

- *анализ литературы*
- *опрос*
- *наблюдение*
- *сравнение*
- *фотографирование*

**Гипотеза: у луковицы, посаженной в почву, перья будут гуще и длиннее, чем у луковицы, растущей в воде.**



Лук репчатый – многолетнее  
травянистое растение





# Выращивание лука репчатого «на перо» в домашних условиях



20 февраля



25 февраля

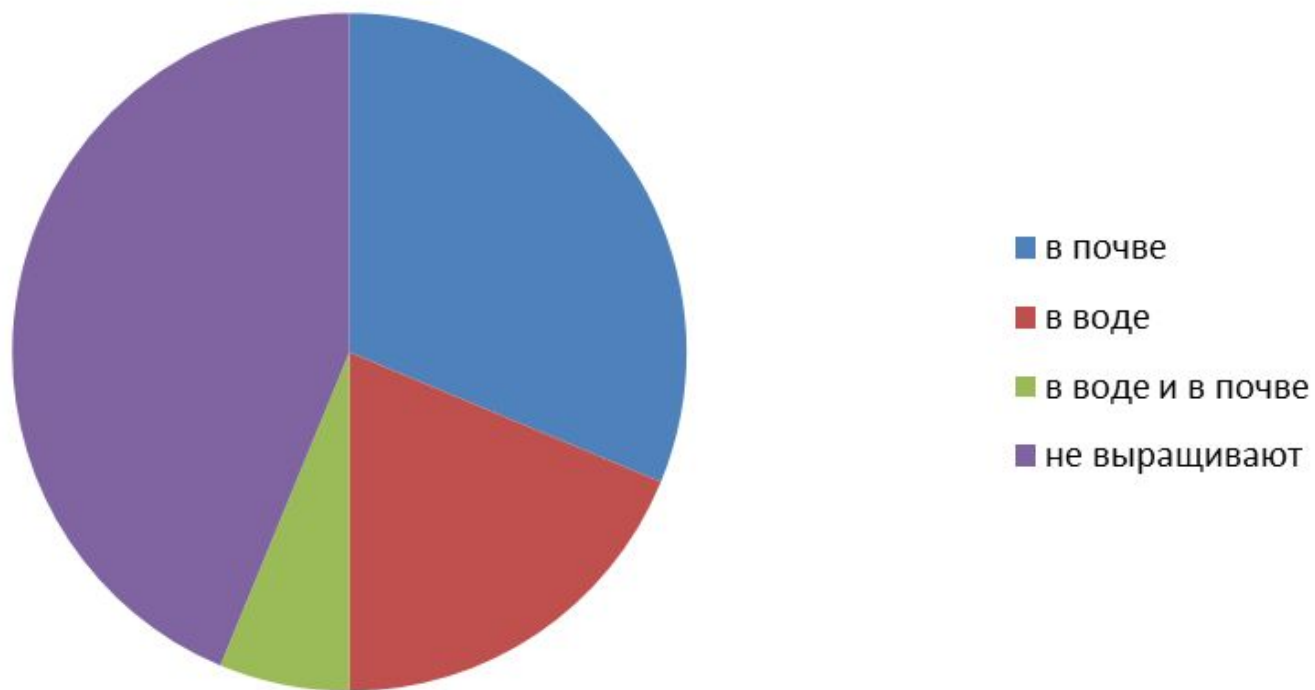


26 февраля



## Результаты опроса воспитанников д/г «Улыбка»

### Выращивание зелёного лука одноклассниками в домашних условиях





**Никогда чтоб не болеть,  
Лук зелёный надо есть!**

**До новых встреч!**

