

Растения весной. Первоцветы










• «Правила работы в группе»

1. Слушай, что говорят другие.
2. Делай выводы об услышанном, задавай вопросы.
3. Говори спокойно ясно, только по делу.
4. Анализируй свою деятельность, вовремя корректируй недостатки.
5. Помогай товарищам, если они об этом просят.
6. Точно выполняй возложенную на тебя роль.





Ветреница



Гусиный лук



Медуница



Подснежники




Хохлатка



Пролески


Анализ изделия

- Из чего сделан этот цветок?
- Где можно его использовать?
- Для чего оно предназначено?




Техника безопасности при работе с НОЖНИЦАМИ

1. Храните ножницы в указанном месте в определённом положении.
2. При работе внимательно следите за направлением резания.
3. Не работайте с тупыми ножницами и с ослабленным шарнирным креплением.
4. Не держите ножницы лезвием вверх.
5. Не оставляйте ножницы с открытыми лезвиями.
6. Не режьте ножницами на ходу.
7. Не подходите к товарищу во время работы.
8. Передавайте закрытые ножницы кольцами вперёд.
9. Во время работы удерживайте материал левой рукой так, чтобы пальцы были в стороне от лезвия.
10. Используйте ножницы только по назначению.



Закончите предложения:



1. Чтобы собрать модуль цветка, мне понадобилось.....

2. Мне удобно и быстро собирать модуль цветка изматериала , потому что...

Довольны ли вы своей работой на уроке?

Если очень довольны, поднимите две руки и сложите их вместе в рукопожатие.

Если вы довольны, поднимите 2 руки.

Если не очень довольны, то поднимите 1 руку.



