



Урок-праздник Прощай, Азбука

Разработала учитель начальных классов
Яремчук Екатерина Васильевна


**Первый класс, первый класс
пригласил на праздник вас.**




ПРАЗДНИК



“Спасибо” скажем громче и дружнее
Мы первой книге – Азбуке чудесной!
Нам чтению учиться было с ней
Всегда легко и очень интересно!





Путешествие в страну Букварик



СТАНЦИЯ ПАРНЫХ

СОГЛАСНЫХ

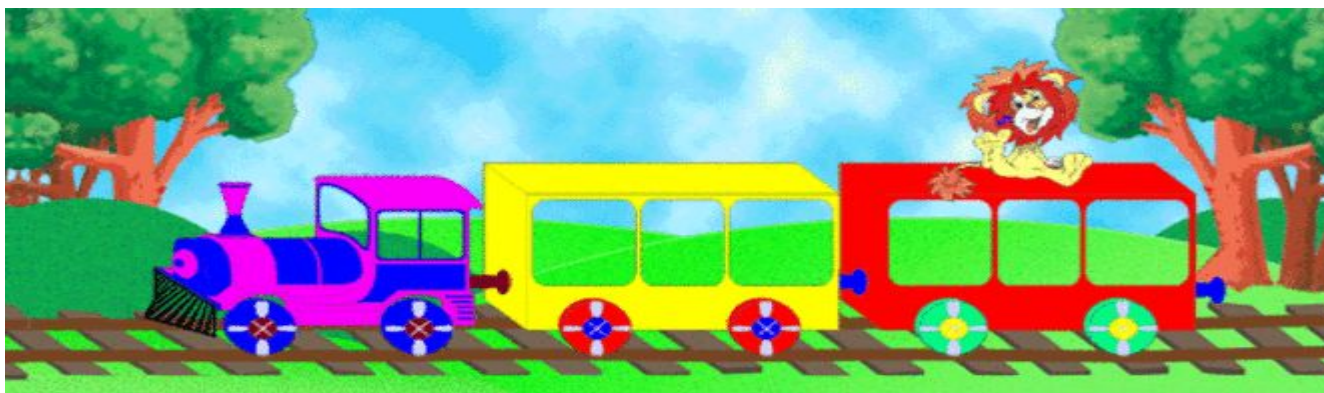




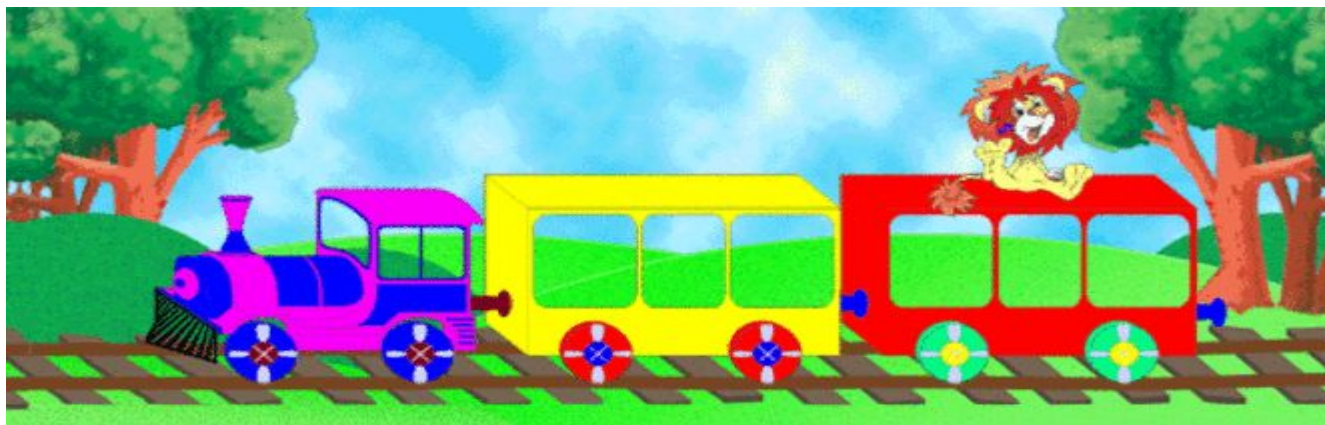
УЛИЦА РЕБУСОВ



по 2 л

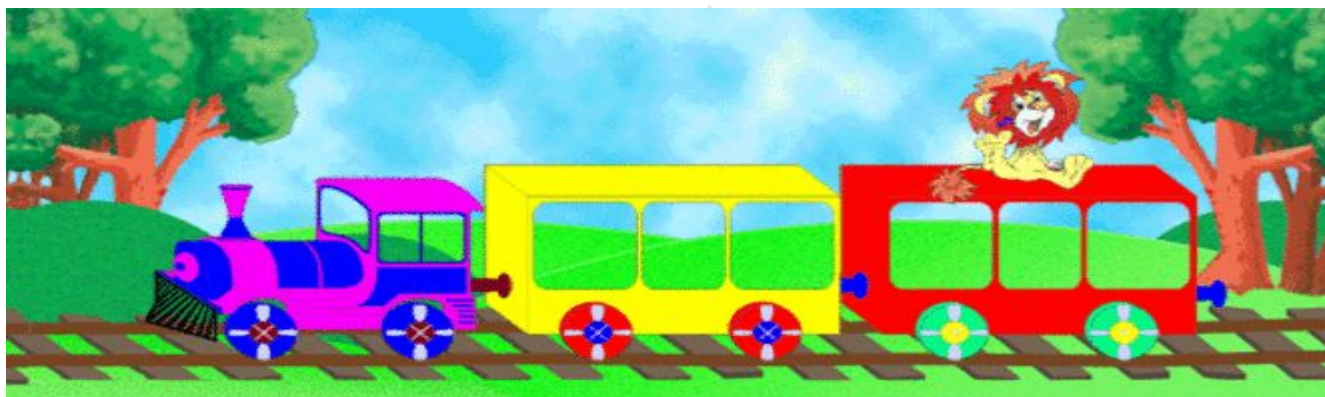


УЛИЦА РЕБУСОВ



УЛИЦА РЕБУСОВ

А



УЛИЦА РЕБУСОВ

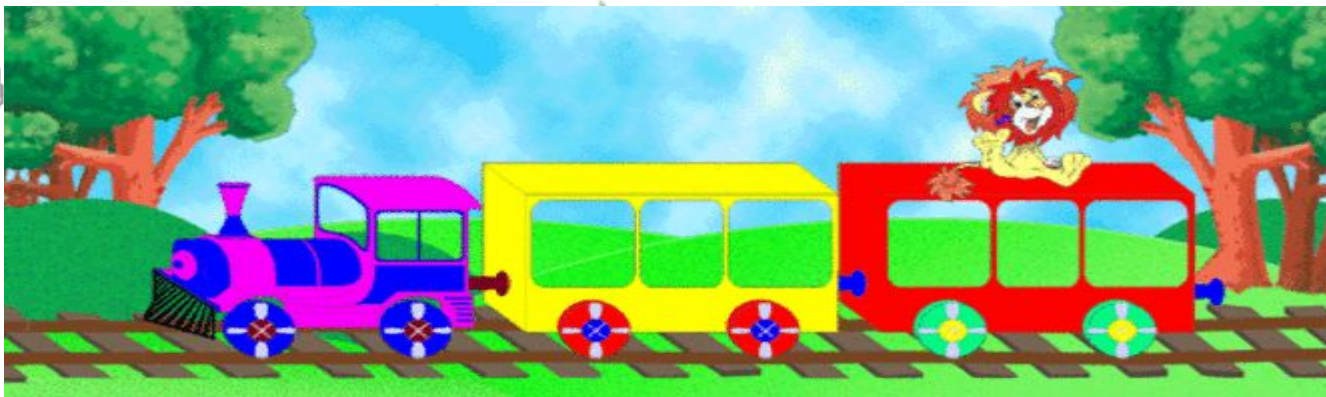


у



”

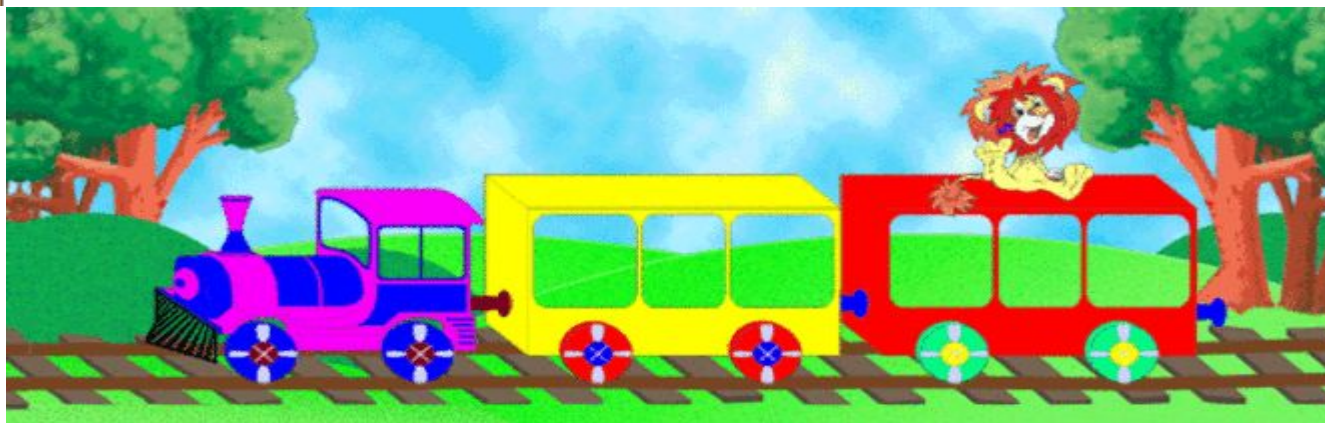
р



УЛИЦА РЕБУСОВ



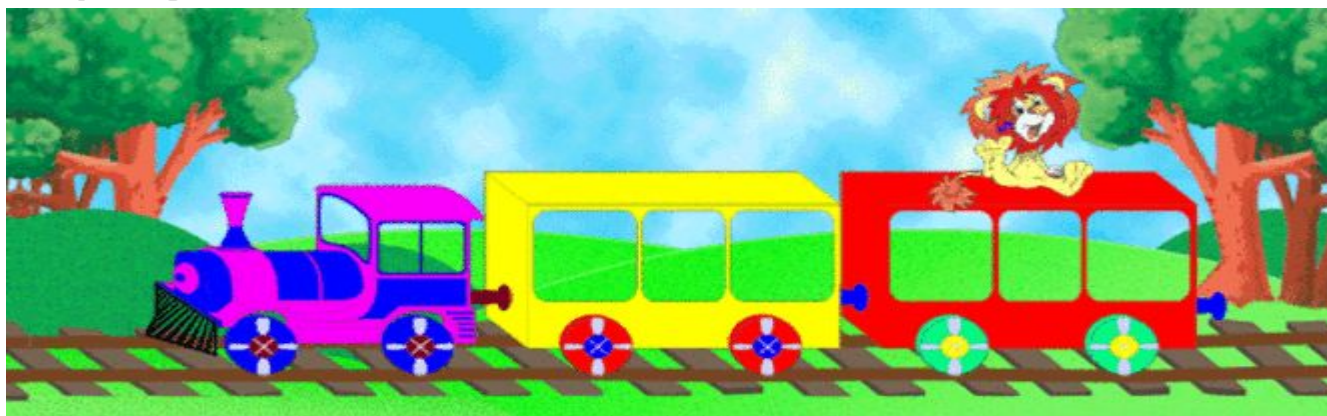
1 2 3 4 6 5
М О Л О ~~Т~~ О К



УЛИЦА РЕБУСОВ



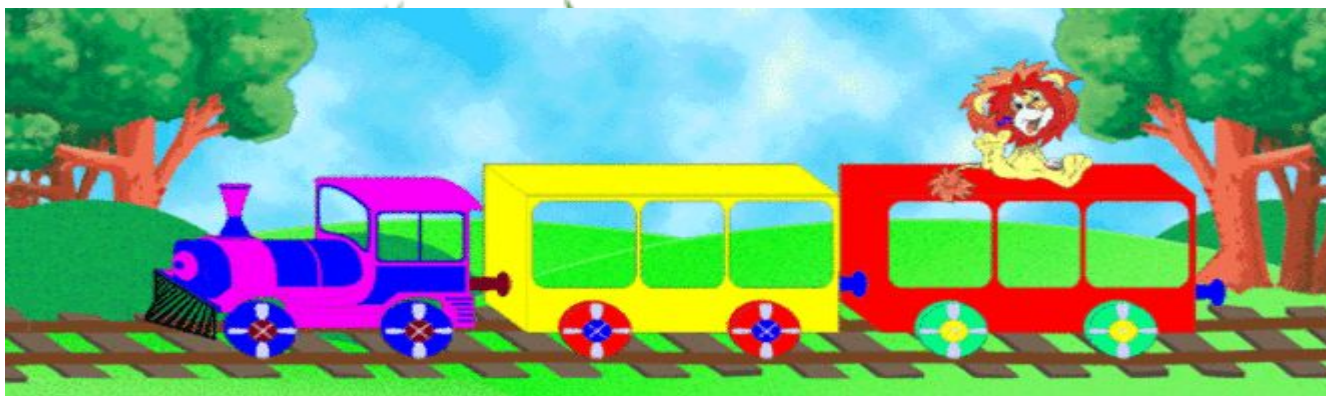
100 г



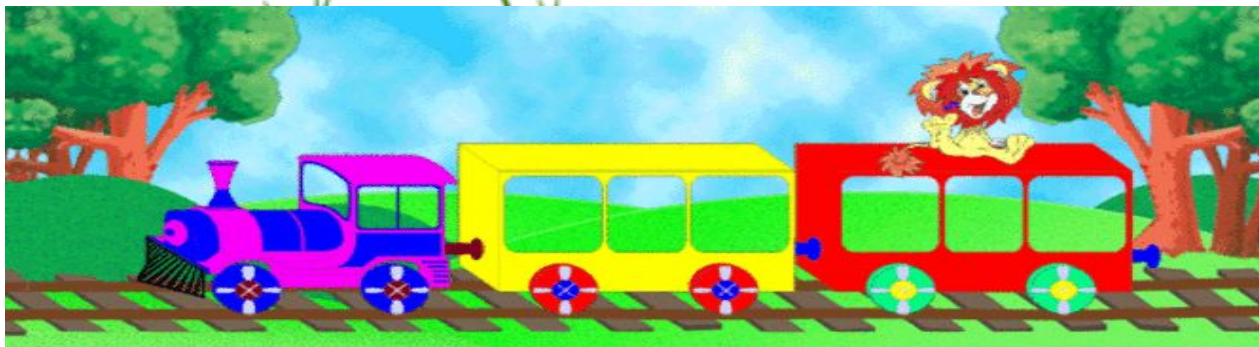
УЛИЦА РЕБУСОВ



Ы



ОСТАНОВКА ТАНЦЕВАЛЬНАЯ





ИГРОВАЯ УЛИЦА



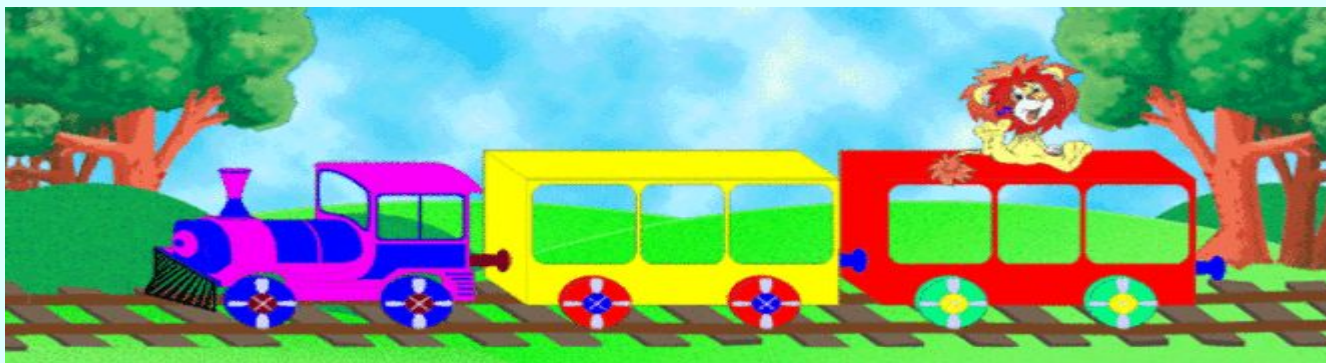
крошка

формат

слова

парад

комар





ИГРОВАЯ УЛИЦА



крошка

кошка

формат

слова

парад

комар





ИГРОВАЯ УЛИЦА



крошка

кошка

формат

форма

слова

парад



комар





ИГРОВАЯ УЛИЦА

крошка

кошка



формат

форма

слова

сова

парад

Л

комар





ИГРОВАЯ УЛИЦА

крошка

кошка



формат

форма

слова

сова

парад

пара

комар

Д





ИГРОВАЯ УЛИЦА

крошка **кошка**



формат
слова

форма
сова

парад
комар

пара
омар

К





СТАНЦИЯ ЗАГАДОЧНАЯ



1

2

3

4

5

6



К

Л

Ш


О





УЛИЦА

ПРОЕКТНАЯ



Контрольная работа
 Задание №1
 Составляю!

Отмет: Отмет 2 яблока.
 5



УЛИЦА ПРОЕКТНАЯ



ОЧЕНЬ

ЗДОРОВО!

Молодцы

!



УЛИЦА




ПЕСЕННАЯ





Прощай, Азбука



A festive graphic featuring a large arch of colorful balloons (red, yellow, green, blue, purple, pink, orange) with a gold sequined border. Below the balloons is a colorful triangular garland. At the bottom, two red gift boxes with bows are visible, each with a cluster of balloons rising from it. The background is white with faint pink floral patterns.

**СПАСИБО
ЗА ВНИМАНИЕ!!!**

