

The slide features a decorative border with a scalloped edge. In the top right corner, there are three buttons: a red one with two white stripes, a yellow one with four holes, and a dark grey one with a white stripe. In the bottom left corner, there is a light green button with a white stripe.

Интегрированный урок

(математика – технология)

2 класс

«Составление таблицы умножения числа 4. Пришивание пуговиц»

Учитель начальных классов
МАОУ СОШ № 30 города Тюмени
Пархомцева Ольга Сергеевна



$6+5$ у

$2 \cdot 9$ п

$12:3$ о

$18:2$ г

$17-7$ и

$6+7$ в

$3 \cdot 4$ а

$27:9$ ц

18	11	9	4	13	10	3	12

$6+5$ у

$2 \cdot 9$ п

$12:3$ о

$18:2$ г

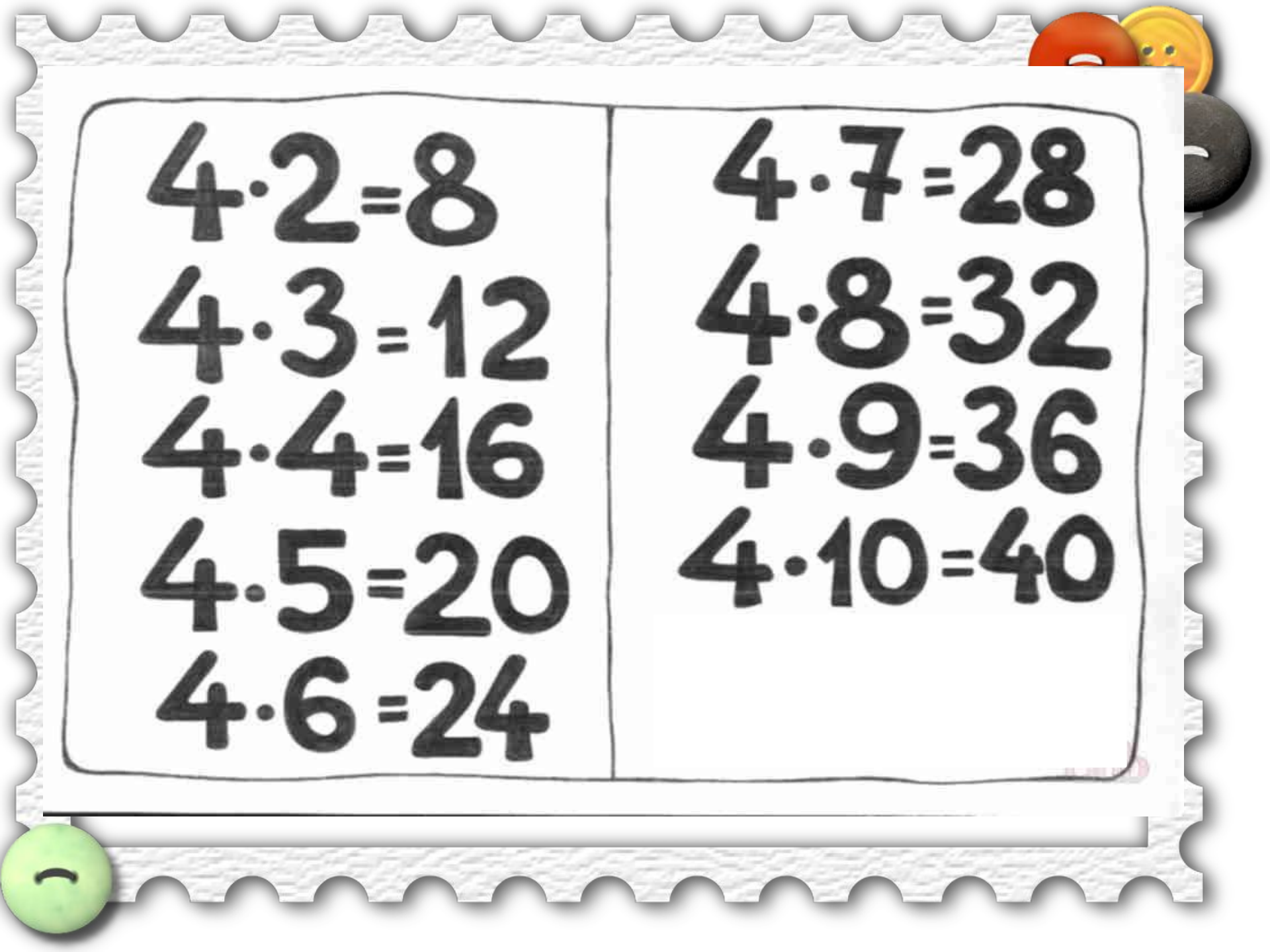
$17-7$ и

$6+7$ в

$3 \cdot 4$ а

$27:9$ ц

18	11	9	4	13	10	3	12
п	у	г	о	в	и	ц	а



$4 \cdot 2 = 8$

$4 \cdot 3 = 12$

$4 \cdot 4 = 16$

$4 \cdot 5 = 20$

$4 \cdot 6 = 24$

$4 \cdot 7 = 28$

$4 \cdot 8 = 32$

$4 \cdot 9 = 36$

$4 \cdot 10 = 40$





1) Бабушка пришивала пуговицы к одежде Тани и Вани. Сначала она пришила 8 пуговиц к сарафану Тани, потом 9 пуговиц к куртке Вани. Сколько всего пуговиц пришила бабушка, если к сарафану она пришила еще одну запасную, а к куртке- две запасные пуговицы?





2) У Тани есть коллекция из 32 пуговиц. В ней 14 больших пуговиц, 8 маленьких, а остальные средние. Сколько средних пуговиц в коллекции Тани?





3) Таня очень любит пришивать пуговицы с 4 дырочками. Платье куклы она украсила 9 пуговицами. Сколько всего дырочек на пуговицах?



ТЕХНИКА БЕЗОПАСНОСТИ

Где нужно хранить иглы и булавки?



В игольнице.

Как передавать иголку, булавку, ножницы?



Тупым концом вперёд.

Значение узоров пришитых пуговиц

ХОЧУ, ЧТОБЫ
ДРУЖБА
НИКОГДА
НЕ РАСПАЛАСЬ



ХОЧУ
УМЕТЬ
ПРЕДСКАЗЫВАТЬ
СОБЫТИЯ




ХОЧУ БЫТЬ
УСПЕШНЫМ




ХОЧУ
МНОГО ДЕНЕГ



ХОЧУ ЖИТЬ В
ГАРМОНИИ С
МИРОМ



ХОЧУ БЛИСТАТЬ
ТАЛАНТАМИ



ХОЧУ БЫТЬ
ЗДОРОВОЙ И
КРАСИВОЙ



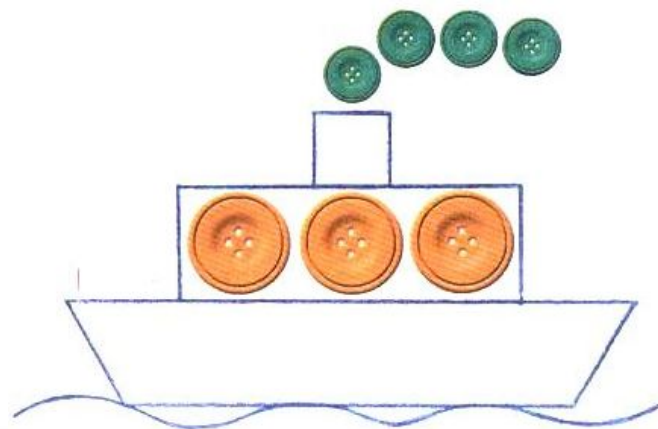
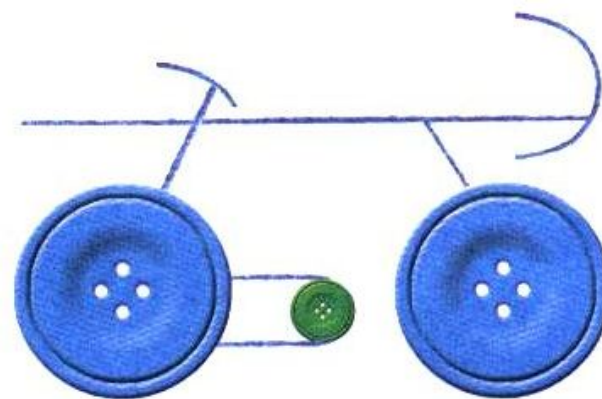

ХОЧУ ЧТОБЫ
МОЁ
БЛАГОСОСТОЯ-
НИЕ
РОСЛО

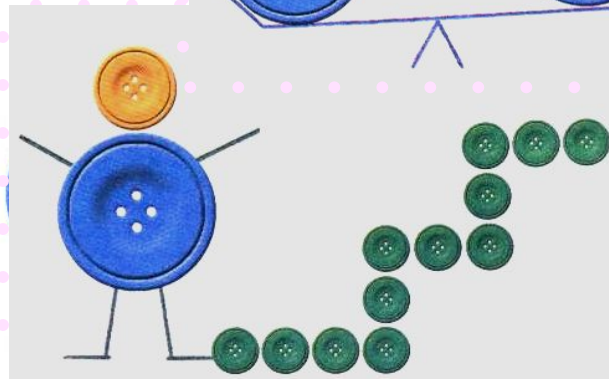
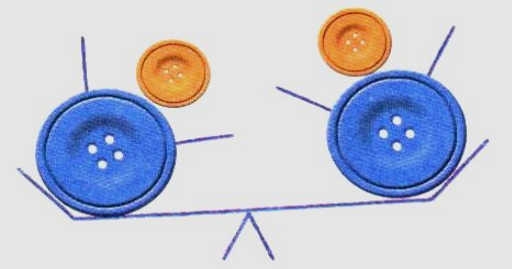

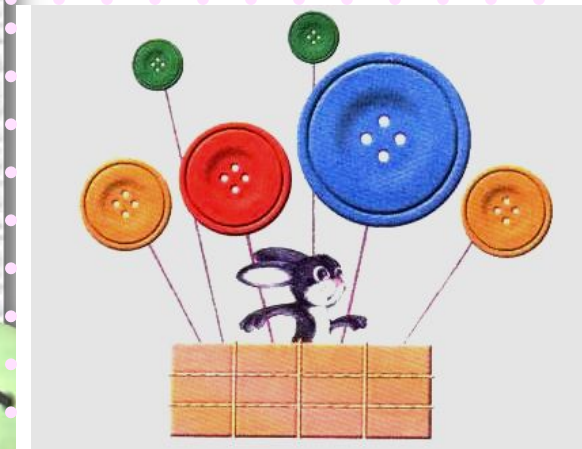

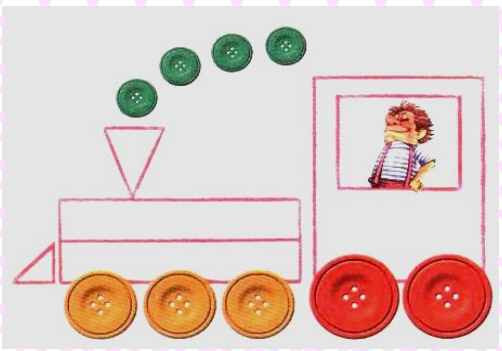

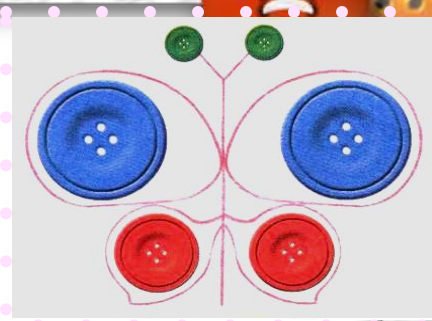
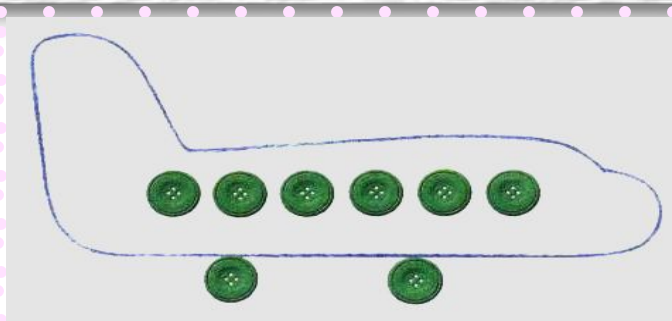
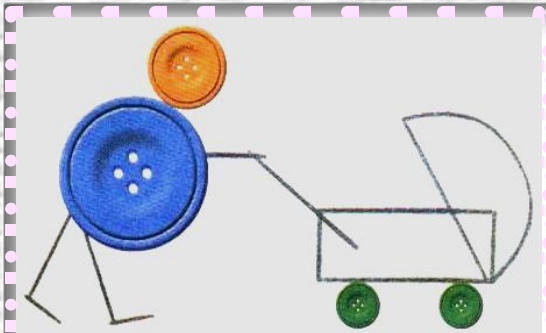


ХОЧУ СЧАСТЬЯ
В ЛЮБВИ



Развиваем воображение





Спасибо за урок

