


ТЕМА

Звук [э]  
БУКВА Ээ



# Повторение:

1	Какая бывает речь?	Устная и письменная.
2	Из чего состоит речь?	Из предложений.
3	Какие знаки ставят в конце предложения?	Точку, вопросительный знак, восклицательный знак.
4	Начало предложения пишется...	С заглавной буквы.
5	На какие группы можно разделить речевые звуки?	Гласные и согласные.
6	Когда произносят гласные звуки...	Звук свободно проходит, не встречая никаких преград.
7	Когда произносят согласные звуки...	Звук встречает преграду на своем пути.
8	Гласные звуки могут быть...	Ударными и безударными.
9	Согласные звуки могут быть...	Твердыми и мягкими, звонкими и глухими.
10	Парные согласные...	Б-п, д-т, з-с, ж-ш, к-г.
11	Имена людей и клички животных пишутся...	С заглавной буквы.
12	Жи-ши пиши ...	С буквой И.
13	Какие буквы могут смягчать предыдущий согласный	Е, Е, И, Ъ.
14	Ь - показатель...	Мягкости согласного.
15	Буква Ъ звук...	Не обозначает.



# Повторение

**ЕЛЬ**

**ОКУНЬ**

**СЕЛЬ**

**ТОПОЛЬ**

**МЕЛЬ**

**КОРОЛЬ**

**ГУСЬ**

**МОЛЬ**

**ОЛЕНЬ**

**УГОЛЬ**

**ПЕНЬ**

**КОНЬ**



**Тема урока:**

**Звук [э]**

**БУКВА Ээ**





Прописывание буквы Э на  
воздухе



# Повторяйте:

• Эл Эр


• Эм Эх

• Эг Эт


• Эк Эс

• Эн Эй





otvetin.ru



**Э**му



**Э**кскурсия



**Э**нциклопедия



**Э**кран





**Отгадай!**

Мы хотели ехать прямо,  
Посреди дороги - яма,  
И дорожный оператор  
Шлёт нам в помощь...

**Экскаватор**



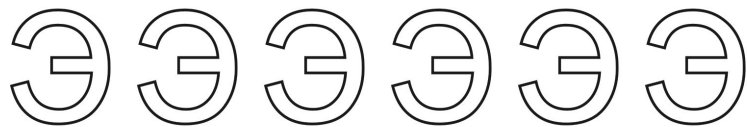
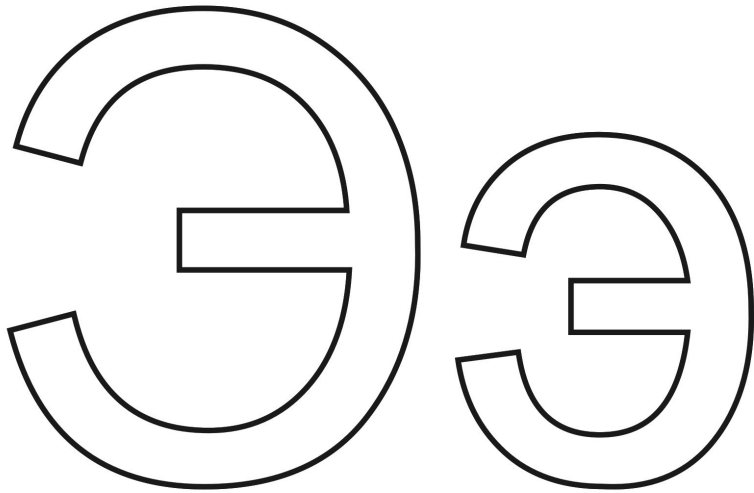
**Эскалатор**



**ЭВКАЛИПТ**

# ЭФА

Где покрыто всё песком,  
Эфа движется ползком.  
Доползла до саксаула  
И по-быстрому заснула.



narmet.ru

# Физминутка

## *Танец маленьких*

*утят*





**Трехязычие**

**постер**

**постер**

**poster**

(Постер — художественно оформленный плакат, используемый для рекламных целей )



# Работа в прописи



Списывание с письменного текста

Страус эму сделал эскиз

Списывание с печатного текста

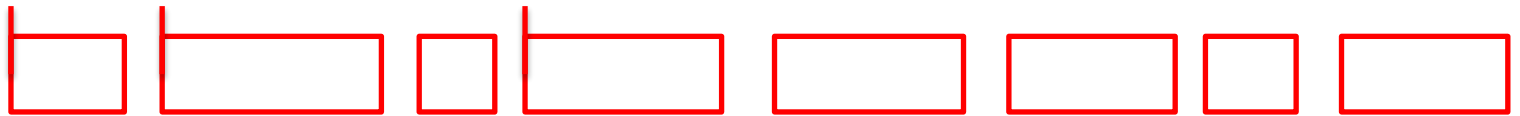

«Посетите эти места!»



# Работа по учебнику

## Элла и Эдик

1. Прочитайте
2. Найдите предложения по схеме





**На этом наш урок  
окончен.  
Спасибо за внимание**

