



Звуковая культура речи звук «Ж»

Составила:

Воспитатель- Чилина Ксения Витальевна



Жук


- Жу-жу , жу-жу
я на веточке
сизжу,
- Я живу- не тужу,
- И жуужжу,
жуужжу, жуужжу.

- Автоматизация звука Ж
- Ритмичные удары в ладоши.



Игра «Внимательные ушки»





Й В ЭТОМ
АКОМ И
Т. ЧЁТКО
И ЭТАЖЕ.


Упражнение «Пчёлка жужжит». Помоги пчёлке собрать с цветов вкусный нектар и отнести его в улей. Проводи пальчиком по дорожке, произнося отчетливо: Ж-Ж-Ж... (Губы выдвинуты вперёд и округлены. Кончик языка поднят к передней части нёба, но не касается его. Боковые края языка прижаты к верхним коренным зубам. Спинка языка приподнята.)



Упражнение «Песенки».

Жук решил научить всех зверей в лесу правильно произносить его любимый звук Ж. Для этого он придумал слоговые песенки! Слушай внимательно и повторяй песенки вместе с Жуком. Постарайся не ошибаться. *(Следите за отчётливым произнесением звука Ж в рядах слогов. Если ребёнок допустил ошибку, предложите ему повторить ряд слогов ещё раз.)*



- ЖА-ЖА-ЖА ЖА-ЖА-ЖО ЖО-ЖА-ЖО-ЖА
- ЖО-ЖО-ЖО ЖО-ЖИ-ЖО ЖИ-ЖИ-ЖО-ЖО
- ЖИ-ЖИ-ЖИ ЖИ-ЖУ-ЖУ ЖУ-ЖА-ЖУ-ЖО
- ЖУ-ЖУ-ЖУ ЖУ-ЖА-ЖА ЖЕ-ЖИ-ЖА-ЖУ
- ЖЕ-ЖЕ-ЖЕ ЖЕ-ЖЕ-ЖИ ЖА-ЖО-ЖИ-ЖЕ



Упражнение «Фотограф»*.

С помощью волшебного фотоаппарата «сфотографируй» (запомни) как можно больше картинок. Результатом запомнения этой картинки

пости
де.




Упражнение «Придумай сам».

Вот ежиная семья. Папа – ёж, мама – ежиха и дети – ежата.



MyShared

ы. Подбери к ним как можно больше на какие? — Ежата маленькие весёлые, игривые, колючие...



ЗАКРЕПЛЕНИЕ ПРОИЗНОШЕНИЯ ЗВУКА Ш В СЛОВАХ

ДОСКАЖИ СЛОВЕЧКО

ША-ША-ША – МАМА МОЕТ ...



АШ-АШ-АШ – ДАМ СЕСТРЕНКЕ ...



ШИ-ШИ-ШИ – КАК



ХОРОШИ

ШО-ШО-ШО – МОЙТЕ



ХОРОШО

ШУ-ШУ-ШУ – Я К



ВАС ПРИГЛАШУ